
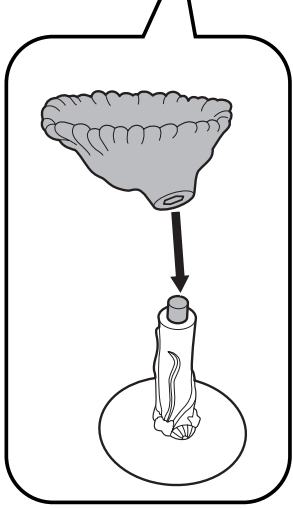
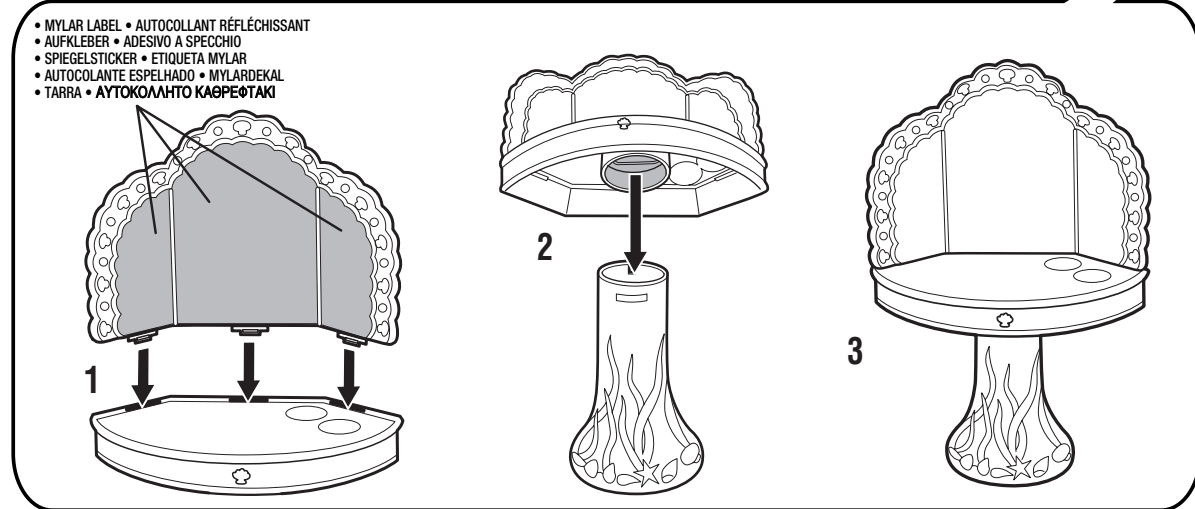



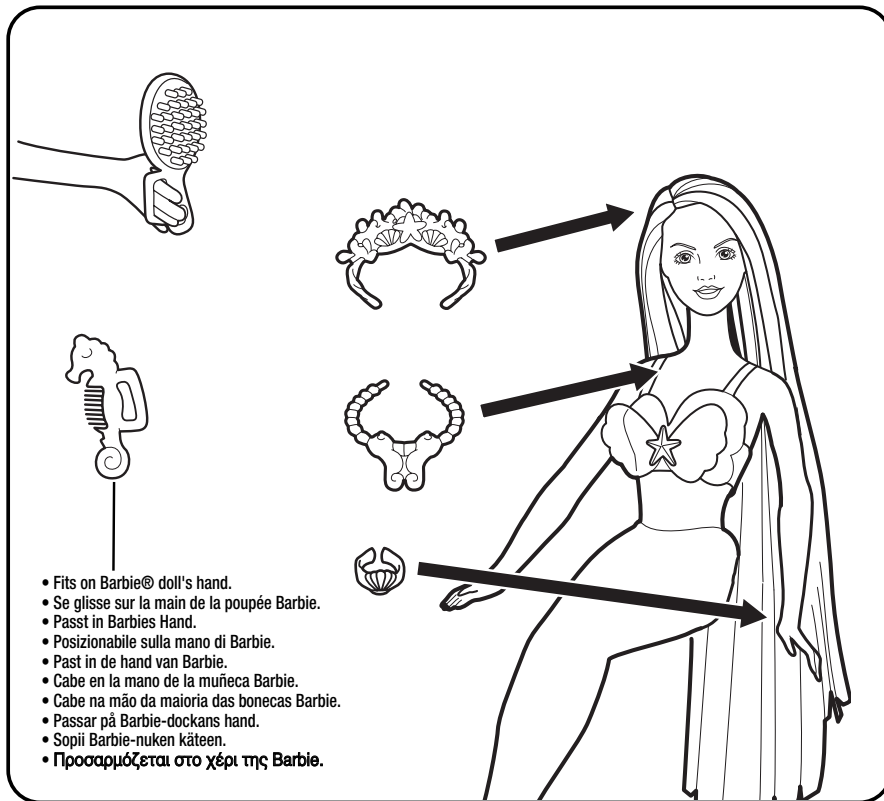
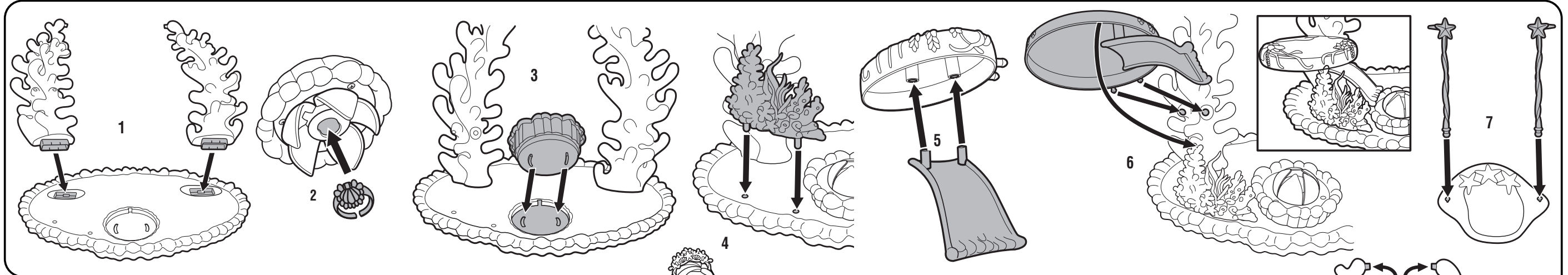
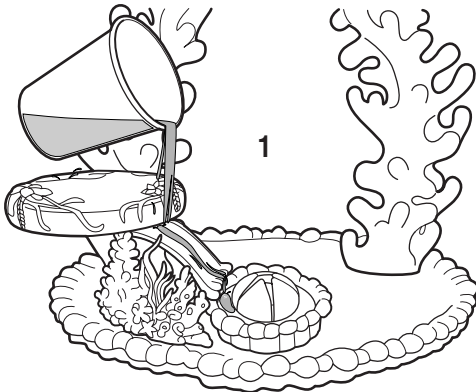


• TO ASSEMBLE • ASSEMBLAGE • ZUSAMMENBAU • MONTAGGIO • HET IN ELKAAR ZETTEN • PARA MONTAR • PARA MONTAR • MONTERING • KOKOAMINEN • ΣΥΝΑΡΜΟΛΟΓΗΣΗ



- Water toys sometimes get messy. Protect play surfaces before use. • Les jouets à eau peuvent éclabousser. Protéger la surface de jeu avant utilisation.
- Wasserspielzeuge können spritzen! Die Spielfläche vor dem Spielen abdecken. • I giochi d'acqua a volte creano disordine. Proteggere le superfici di gioco prima dell'uso.
- Bij het spelen met water kan er nogal eens wat nat worden. Dek het speelgedeelte voor het spelen goed af.
- Los juguetes de agua a veces causan desorden. Proteger las superficies de juego antes de empezar a jugar.
- Os brinquedos que requerem a utilização de água podem manchar a superfície de brincadeira. Protegê-la antes de usar.
- Det kan bli spill från vattenleksaker. Skydda underlaget före lek. • Vesileikeissä saattaa syntyä sotkua. Suojaa leikkipaikka ennen kuin aloitat leikin.
- Τα παιχνίδια με νερό μπορεί να προκαλέσουν ζημιές. Προστατέψτε την επιφάνεια παιχνιδιού πριν από τη χρήση.

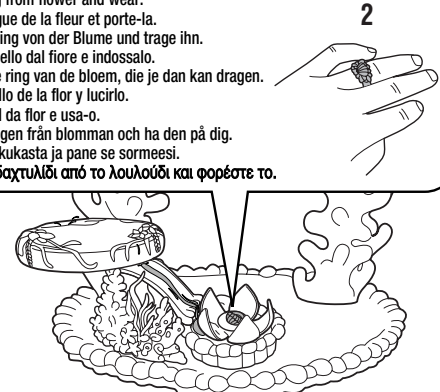
• TO OPEN THE FLOWER • POUR OUVRIER LA FLEUR • DIE BLUME ÖFFNEN
 • COME APRIRE IL FIORE • DE BLOEM OPENEN • PARA ABRIR LA FLOR • PARA ABRIR A FLOR
 • FÖR ATT ÖPPNA BLOMMAN: • KUKAN AVAAMINEN • ΓΙΑ ΝΑ "ΑΝΘΙΣΕΙ" ΤΟ ΛΟΥΛΟΥΔΙ



- Pour water continuously. (Cup not included)
- Verse de l'eau. (Verre non inclus).
- Gieße gleichmäßig Wasser. (Becher nicht enthalten)
- Versa in modo costante l'acqua. (Tazza non inclusa).
- Blijf water gieten. (Beker niet inbegrepen.)
- Verter água continuamente (taza no incluída).
- Deitar água de forma contínua (copo não incluído).
- Töm kontinuerligt i vatten. (Kopp ingår ej)
- Kaada vettä keskeytyksellä. (Pakkauksessa ei ole mukana kuppia.)
- Ρίχνετε νερό συνεχόμενα. (Το ποτηράκι δεν περιλαμβάνεται)

- Overfilling of reservoir may cause leakage.
- Ne remplis pas trop le réservoir pour éviter les fuites.
- Ein Überfüllen des Behälters kann dazu führen, dass er leckt.
- Un eccessivo riempimento del serbatoio potrebbe causare delle perdite.
- Als je te veel water in het reservoirtje giet, kan dit gaan lekken.
- No llenar el tanque en exceso para evitar derrames.
- Se encheres demasiado o recipiente podes causar fuga de fluido.
- Om behållaren överfills kan det uppstå läckage.
- Jos säiliön kaataa liian täyteen, vettä voi valua yli reunojen.
- Μην το γεμίζετε πάρα πολύ, μπορεί να προκληθεί διαρροή.

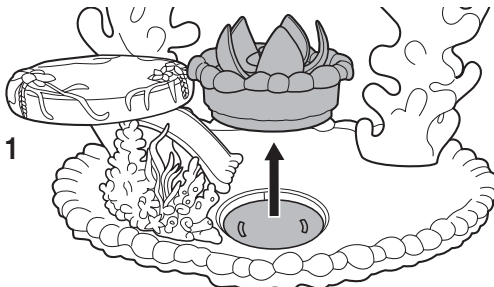
- Remove ring from flower and wear.
- Retire la bague de la fleur et porte-la.
- Nimm den Ring von der Blume und trage ihn.
- Rimuovi l'anello dal fiore e indossalo.
- Verwijder de ring van de bloem, die je dan kan dragen.
- Quitar el anillo de la flor y lucirlo.
- Retira o anel da flor e usa-o.
- Avlägsna ringen från blomman och ha den på dig.
- Ota sormus kukasta ja pane se sormeesi.
- Βγάλτε το δαχτυλίδι από το λουλούδι και φορέστε το.




- Flower floats & opens when water fills container.
- La fleur flotte et s'ouvre lorsque l'eau remplit le réservoir.
- Die Blume treibt und öffnet sich, wenn Wasser den Behälter füllt.
- Il fiore galleggia e si apre quando il recipiente si riempie d'acqua.
- Bloem drijft en gaat open wanneer het water in het tankje loopt.
- La flor flota y se abre cuando el contenedor se llena de agua.
- A flor flutua e abre-se quando o recipiente está cheio de água.
- Blomman flyter och öppnas när behållaren fylls med vatten.
- Kun säiliö täyttyy, kukka alkaa kellua ja aukeaa.
- Το λουλούδι επιπλέει & ανοίγει όταν το δοχείο γεμίσει με νερό.

• TO RESTORE THE FLOWER • POUR REFERMER LA FLEUR • DIE BLUME WIEDER ZURÜCKSETZEN
 • PER RESETTARE IL FIORE • OM DE BLOEM TE HERSTELLEN • PARA RESTAURAR LA FLOR
 • PARA MONTAR A FLOR • FÖR ATT ÅTERSTÄLLA BLOMMAN: • KUKAN SULKEMINEN • ΓΙΑ ΝΑ ΚΛΕΙΣΕΙ ΤΟ ΛΟΥΛΟΥΔΙ

- Remove container.
- Retire le réservoir.
- Nimm den Behälter ab.
- Rimuovi il recipiente.
- Verwijder het tankje.
- Quitar el contenedor.
- Retira o recipiente.
- Avlägsna behållaren.
- Irrota säiliö.
- Βγάλτε το δοχείο.



- Pour out all water. (Cup not included)
- Vide toute l'eau. (Verre non inclus)
- Gieße das Wasser vollständig aus. (Becher nicht enthalten)
- Svuota completamente l'acqua. (Tazza non inclusa).
- Giet al het water eruit. (Beker niet inbegrepen.)
- Vaciar el agua (taza no incluída).
- Deita toda a água para fora (copo não incluído).
- Töm ut allt vatten. (Kopp ingår ej)
- Kaada siitä kaikki vesi pois. (Pakkauksessa ei ole mukana kuppia.)
- Χύστε έξω όλο το νερό. (Το ποτηράκι δεν περιλαμβάνεται)



- Replace container. • Remets le réservoir.
- Setze den Behälter wieder drauf. • Riposiziona il recipiente.
- Zet het tankje weer op z'n plaats. • Poner el contenedor en su lugar.
- Volta a colocar o recipiente. • Sätt tillbaka behållaren.
- Pane säiliö takaisin paikalleen. • Βάλτε πίσω το δοχείο.

- Use finger to push down petals. Flower will resume closed position.
- Appuie sur les pétales avec ton doigt. La fleur se referme.
- Drücke die Blüten mit deinem Finger herunter. Die Blume nimmt wieder die geschlossene Position ein.
- Usa il dito per premere i petali. Il fiore riprenderà la posizione di chiusura.
- Duw met je vinger de bloemblaadjes naar beneden. Bloem blijft gesloten.
- Empujar los pétalos para abajo con un dedo. La flor se cerrará.
- Com o dedo, pressiona as pétalas para baixo. A flor fecha.
- Tryck ned blombladen med fingret. Blomman kommer att stängas igen.
- Paina terälehdet sormellasi takaisin kiinni. Näin kukka taas sulkeutuu.
- Με το δάχτυλό σας πιέστε τα πέταλα προς τα κάτω. Το λουλούδι θα κλείσει.



- Drain, rinse, clean and dry all items thoroughly before storing. • Vide, rince, nettoie et sèche soigneusement tous les éléments avant de les ranger.
- Alle Spielteile vor dem Weglegen gründlich säubern und trocknen. • Scola, sciacqua e asciuga bene tutti i componenti prima di riporli.
- Voor het opbergen alle onderdelen leeg laten lopen, afspoelen, schoonmaken en drogen. • Vaciar, enjuagar, limpiar y secar todas las piezas antes de guardarlas.
- Lavar, enxaguar, limpar e secar bem todos os acessórios antes de os guardar. • Töm, skölj, tvätta och torka alla delar innan du lägger undan dem för förvaring.
- Kaada vesi pois leluun kaikkista osista, ja huuhto, puhdistu ja kuivaa osat hyvin ennen kuin panet ne säiliöön. • Στεγνώστε και καθαρίστε όλα τα αντικείμενα πριν τα αποθηκεύσετε.