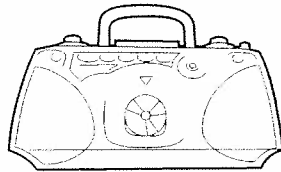
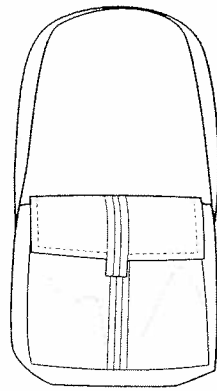


# Barbie®

## INSTRUCTIONS MODE D'EMPLOI ANLEITUNG ISTRUZIONI GEBRUIKSAANWIJZING INSTRUCCIONES INSTRUÇÕES ANVISNINGAR KÄYTTÖOHJE ΟΔΗΓΙΕΣ

CONTENTS  
CONTIENT  
INHALT  
CONTENUTO  
INHOUD  
CONTENIDO  
CONTEÚDO  
INNEHÅLL  
SISÄLTÖ  
ΠΕΡΙΕΧΟΜΕΝΑ



57405-0520

Doll cannot stand alone. Colours and decorations may vary from those shown.

La poupée ne peut pas tenir debout toute seule. Les couleurs et les décors peuvent varier par rapport aux illustrations.

Puppe kann nicht alleine stehen. Abweichungen in Farbe und Gestaltung vorbehalten.

La bambola non può reggersi in piedi da sola. Colori e decorazioni possono variare rispetto a quelli illustrati.

Pop kan niet los staan. Kleuren en versieringen kunnen afwijken.

La muñeca no puede tenerse en pie por sí sola. Los colores y decoración del producto pueden ser distintos de los mostrados.

A boneca não fica de pé sozinha. As cores e as decorações podem diferir das mostradas.

Dockan kan inte stå utan hjälp. Färger och dekor kan skilja sig från det som visas på bilderna.

Nukke ei osaa seistä tuetta. Värít ja koristeet saattavat poiketa kuvassa näkyvästä.

Η κούκλα δεν στέκεται όρθια από μόνη της. Τα χρώματα και τα σχέδια μπορεί να διαφέρουν από αυτά που φαίνονται.

• Please remove everything from the package and compare to the contents shown here. Keep these instructions for future reference as they contain important information.

• Retirer tous les éléments de l'emballage et les comparer au contenu illustré ci-contre. Conserver ce mode d'emploi pour s'y référer au besoin car il contient des informations importantes.

• Bitte alle Teile aus der Verpackung entnehmen und mit der Abbildung vergleichen. Diese Anleitung bitte für mögliche Rückfragen aufbewahren.

• Togliere tutti i componenti dalla scatola e confrontarli con la lista inclusa. Conservare queste istruzioni per futuro riferimento. Contengono importanti informazioni.

• Haal alle onderdelen uit de verpakking en controleer ze aan de hand van de hier afgebeelde inhoud. Bewaar deze gebruiksaanwijzing. Kan later nog van pas komen.

• Recomendamos sacar todas las piezas de la caja e identificarlas con ayuda de las ilustraciones. Sirvase guardar estas instrucciones para futura referencia, ya que contienen información de importancia acerca de este juguete.

• Sugereimos que removas o conteúdo da embalagem e o compares

com a ilustração. Conservar estas instruções como referência por conterem informações importantes.

• Packa upp allting ur förpackningen och jämför med innehållet som visas här. Spara de här anvisningarna för framtida användning, de innehåller viktig information.

• Ota kaikki osat pakkauksesta ja tarkista, että mukana on kaikki, mitä kuvassa näkyy. Jos jotain puuttuu, soita numeroon 0303 9060. Säilytä tämä käyttöohje vastaisen varalle. Siinä on tärkeää tietoa.

• Βγάλτε όλα τα αντικείμενα από τη συσκευασία και συγκρίνετέ τα με τα περιεχόμενα. Κρατήστε αυτές τις οδηγίες για μελλοντική χρήση καθώς περιέχουν σημαντικές πληροφορίες.

### CARE OF SOFT-FLEX™ BODY

For best care of SOFT-FLEX™ body, wipe with damp fabric cloth (*not included*) and dry after playing. Applying talcum powder to doll will aid dressing and undressing the doll.

### ENTRETIEN DU CORPS EN SOFT-FLEX™

Pour un entretien optimal du corps en SOFT-FLEX™, essuyer avec un chiffon humide (*non inclus*) et sécher une fois le jeu fini. L'application de talc sur la poupée permettra de l'habiller et de la déshabiller plus facilement.

### PFLEGE DER SOFT-FLEX Puppe


Den SOFT-Flex Puppenkörper mit einem feuchtem Tuch (*nicht enthalten*) abwischen und nach dem Spielen trocknen. Durch die Verwendung von Talkumpuder kann die Puppe leichter an- und ausgezogen werden.

### MANUTENZIONE DEL CORPO SOFT-FLEX

una manutezione ottimale del corpo SOFT-FLEX, passalo con un panno umido (*non incluso*) e asciugalo, una volta che avrai finito di giocare. Usa del borotalco per vestire e svestire più facilmente la bambola.

### VERZORGING VAN DE SOFT-FLEX POP

Je kunt de SOFT-FLEX pop het best schoonmaken met een vochtig stofdoekje (*niet inbegrepen*) en na het spelen goed afdrogen. Als je de pop gaat aan- en uitkleden, kun je het best wat talkpoeder gebruiken.



### INSTRUCCIONES DE MANTENIMIENTO DEL CUERPO SOFT-FLEX DE LA MUÑECA

Para mantener en perfectas condiciones el cuerpo SOFT-FLEX de la muñeca, al terminar de jugar con ella, limpiarla con un paño húmedo (*no incluido*) y secarla bien. Vestirla y desvestirla resultará más fácil si se la rocía con polvos de talco.

### CUIDADOS A TER COM O CORPO SOFT-FLEX DA BONECA

Para preservar as características do corpo SOFT-FLEX da boneca, limpe-o com um pano humedecido em água (*não incluido*) e seque-o depois da brincadeira. Poderá aplicar pó de talco na boneca, para tornar mais fácil a criança vesti-la e despi-la.

### SKÖTSEL AV SOFT-FLEX-DOCKA

Så här sköter du SOFT-FLEX-dockan på bästa sätt: Torka med fuktig trasa och torka av efter att du har lekt färdigt. Det är lättare att klä på och av dockan om man applicerar talkpuder på den.

### SOFT-FLEX-VARTALON HOITO

Pyyhi nuken vartalo tarvittaessa kostealla kankaalla (*ei mukana pakkauksessa*), ja anna sen kuivua ennen kuin aloitat leikin. Pukemisen ja riisumisen helpottamiseksi voit levittää nuken vartalolle talkkia.

### ΣΟΥΠΕΡ ΕΥΛΥΓΙΣΤΟ ΣΩΜΑ

Για την καλύτερη φροντίδα της κούκλας σας, σκουπίστε με ένα βρεγμένο πανί (*δεν περιλαμβάνεται*) και στεγνώστε το ΕΥΛΥΓΙΣΤΟ ΣΩΜΑ μετά το παιχνίδι. Για να ντύσετε και να γδύσετε την κούκλα σας πιο εύκολα, βάλτε ταλκ στο σώμα της.

For best results do not leave flex doll in extremely bent positions for long periods of time.

Pour une meilleure utilisation, ne pas laisser la poupée dans une position de torsion extrême pendant une période prolongée.

Die Puppe sollte nicht über einen längeren Zeitraum in extrem gebeugten Positionen belassen werden.

Per risultati ottimali, non lasciare la bambola in posizioni eccessivamente inclinate per periodi di tempo prolungati.

Voor de beste resultaten de buigzame pop niet al te lang in sterk gebogen standen laten.

Para una mejor conservación del cuerpo Soft-Flex de la muñeca, no dejarla en posición muy doblada durante largo rato.

Para que a boneca não fique danificada, não deve ficar demasiado dobrada durante períodos de tempo prolongados.

För bästa resultat, förvara inte den flexibla dockan i extremt böjda positioner under en långre tid.

Nukke pysyy parhaassa kunnossa, kun et jätä sitä pitkäksi aikaa kovin taipuneeseen asentoon.

Για καλύτερα αποτελέσματα, μην αφήνετε την ευλύγιστη κούκλα σας σε στάσεις με υπερβολική κλίση για πολύ καιρό.