
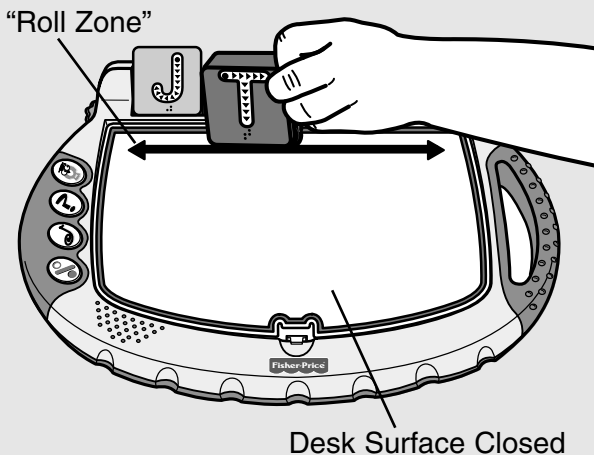



# For Best Results!

- Roll tiles on top of desk surface, along the “roll zone” .
- Roll tiles at a consistent speed (not too slow or too fast).
- Be sure your child plays with this toy in a quiet room (free from background noise).
- Make sure desk surface is closed when rolling tiles.

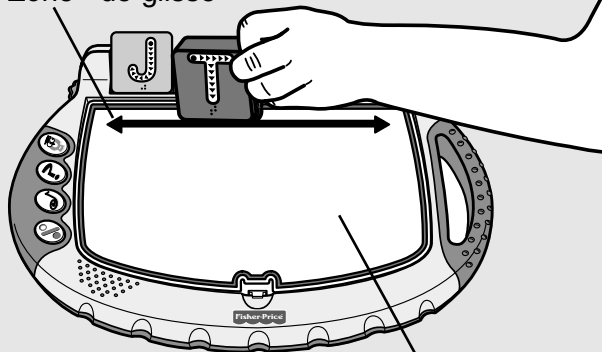


Fisher-Price, Inc., a subsidiary of Mattel, Inc., East Aurora, NY 14052 U.S.A.  
©2001 Mattel, Inc. All Right Reserved. ® and ™ designate  
U.S. trademarks of Mattel, Inc.

# Pour de meilleurs résultats!

- Faire glisser les carreaux sur le dessus du tableau, le long de la «zone de glisse» .
- Faire glisser le carreau à une allure régulière (ni trop lente, ni trop rapide).
- S'assurer que l'enfant joue avec ce jouet dans une pièce (sans bruit de fond).
- S'assurer que la surface du tableau est bien fermée avant de faire rouler les carreaux.

Zone «de glisse»



Surface du tableau fermée

Fisher-Price, Inc., une filiale de Mattel Inc., East Aurora, New York 14052, É.-U.

©2001 Mattel Inc. Tous droits réservés.

® et ™ désignent des marques déposées de Mattel, Inc.