



- Keep this instruction sheet for future reference, as it contains important information.
- Requires 2 AA batteries (included).
- Batteries included are for demonstration purposes only.
- Battery installation is required. Only adults should install batteries.
- Tool required for battery replacement: Phillips screwdriver (not included).
- Wipe toy with a clean, damp cloth. Do not immerse.
- This toy has no consumer serviceable parts. Do not take apart.
- Leer y guardar estas instrucciones para futura referencia, ya que contienen información de importancia acerca de este producto.
- Incluye 2 pilas AA (R6) x 1,5V para efectos de demostración.
- Sustituir las pilas por 2 pilas alcalinas AA (LR6) x 1,5V. Solo un adulto debe instalar las pilas.
- Herramienta necesaria para sustituir las pilas: desatornillador de cruz (no incluido).
- Limpiar el juguete con un paño limpio, húmedo. No sumergirlo.
- Este juguete no posee piezas recambiables, por lo que no debe desmontarse bajo ningún concepto, ya que podría estropearse.

**UNITED STATES**

1-800-432-5437. Fisher-Price, Inc.,
636 Girard Avenue, East Aurora, NY
14052. Hearing-impaired consumers:
1-800-382-7470.

MÉXICO

Importado y distribuido por Mattel de
México, S.A. de C.V., Miguel de Cervantes
Saavedra No. 193, Pisos 10 y 11, Col.
Granada, Delegación Miguel Hidalgo, C.P.
11520, México, D.F. R.F.C. MME-920701-
NB3. Tels.: 59-05-51-00 Ext. 5206
ó 01-800-463-59-89.

CHILE

Mattel Chile, S.A., Avenida Américo
Vespucio 501-B, Quilicura, Santiago.
Tel.: 1230-020-6213.

VENEZUELA

Servicio al consumidor Venezuela:
Tel.: 0-800-100-9123.

ARGENTINA

Mattel Argentina, S.A., Curupaytí 1186,
(1607) – Villa Adelina, Buenos Aires.
Tel.: 0800-666-3373.

COLOMBIA

Mattel Colombia, S.A., Calle 123#7-07 P.5,
Bogotá. Tel.: 01800-710-2069.

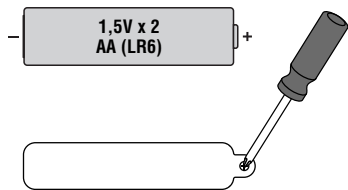
PERÚ

Mattel Perú, S.A., Av. Juan de Arona # 151,
Centro Empresarial Juan de Arona, Torre C,
Piso 7, Oficina 704, San Isidro, Lima 27,
Perú. RUC: 20425853865.
Reg. Importador: 02350-12-JUE-DIGESA.
Tel.: 0800-54744.

E-mail Latinoamérica:
Servicio.Clientes@Mattel.com.

- Protect the environment by not disposing of this product with household waste (2002/96/EC). Check your local authority for recycling advice and facilities.
- Proteger el medio ambiente no desechando este producto en la basura del hogar (2002/96/EC). Consultar con la agencia local pertinente en cuanto a información y centros de reciclaje.

Battery Replacement



- For longer life, use **alkaline** batteries.
- Loosen the screw in the battery compartment door and remove the door.
- Remove the exhausted batteries and dispose properly.
- Insert two AA (LR6) **alkaline** batteries.
- Replace the battery compartment door and tighten the screw.
- If this toy begins to operate erratically, you may need to reset the electronics. Remove the batteries and reinstall.
- When sounds from this toy become faint or stop, it's time for an adult to change the batteries.
- Para una mayor duración, usar solo pilas **alcalinas**. Aflojar el tornillo de la tapa del compartimento de pilas y retirar la tapa.
- Sacar las pilas gastadas y desecharlas apropiadamente.
- Introducir 2 pilas **alcalinas** AA (LR6) x 1,5V.
- Cerrar la tapa del compartimento de pilas y apretar el tornillo.
- Si el juguete no funciona correctamente, restablecer el circuito electrónico.
- Sacar las pilas y volver a introducir las en el compartimento.
- Sustituir las pilas cuando los sonidos del juguete pierdan intensidad o dejen de funcionar.

Colocación de las pilas

Battery Safety Information

In exceptional circumstances, batteries may leak fluids that can cause a chemical burn injury or ruin your product. To avoid battery leakage:

- Do not mix old and new batteries or batteries of different types: alkaline, standard (carbon-zinc) or rechargeable (nickel-cadmium).
- Insert batteries as indicated inside the battery compartment.
- Remove batteries during long periods of non-use. Always remove exhausted batteries from the product. Dispose of batteries safely. Do not dispose of this product in a fire. The batteries inside may explode or leak.
- Never short-circuit the battery terminals.
- Use only batteries of the same or equivalent type as recommended.
- Do not charge non-rechargeable batteries.
- Remove rechargeable batteries from the product before charging.
- If removable, rechargeable batteries are used, they are only to be charged under adult supervision.

Información de seguridad acerca de las pilas

En circunstancias excepcionales, las pilas pueden derramar líquido que puede causar quemaduras o dañar el producto. Para evitar derrames:

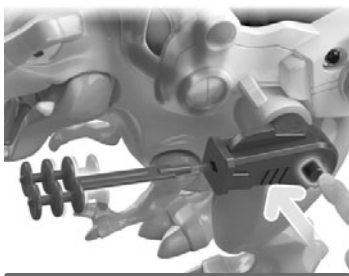
- No mezclar pilas nuevas con gastadas ni mezclar pilas alcalinas, estándar (carbono-cinc) o recargables (níquel-cadmio).
- Cerciorarse de que la polaridad de las pilas sea la correcta.
- Sacar las pilas si el producto no va a ser usado durante un periodo prolongado. Sacar las pilas gastadas del producto y desecharlas apropiadamente. No quemar las pilas ya que podrían explotar o derramar el líquido incorporado en ellas.
- No provocar un cortocircuito con las terminales.
- Usar sólo el tipo de pilas recomendadas (o su equivalente).
- No cargar pilas no recargables.
- Sacar las pilas recargables antes de cargarlas.
- La carga de las pilas recargables sólo debe realizarse con la supervisión de un adulto.

Roaring Action! ¡Acción de rugido!

WARNING **ADVERTENCIA**

Do not aim at eyes or face. Only use projectiles supplied with this toy. Do not fire at point blank range.

Si adquirió un modelo con proyectil(es) incluido(s): Utilizar únicamente el(los) proyectil(es) incluido(s) en este juguete. No apuntar a los ojos ni a la cara. No disparar a personas ni animales. No disparar a quemarropa.




- Press the button to fire the launcher.
- Presiona el botón para disparar el lanzador.



- Pull the trigger when the armor is attached for roaring sounds and chomping action!
- Cuando la armadura esté puesta ¡tira del gatillo para activar rugidos y mordiscos!



- Press the button on the armor for exciting sound effects!
- Presiona el botón de la armadura para oír emocionantes efectos de sonido.



- Collect all 5 dinos (each sold separately and subject to availability) to assemble their armor into a robot!
- ¡Colecciona los 5 dinosaurios (cada uno se vende por separado y está sujeto a disponibilidad) para crear un robot con sus armaduras!

FCC Statement (United States Only)

This equipment has been tested and found to comply with the limits for a Class B digital device, pursuant to Part 15 of the FCC Rules. These limits are designed to provide reasonable protection against harmful interference in a residential installation. This equipment generates, uses and can radiate radio frequency energy and, if not installed and used in accordance with the instructions, may cause harmful interference to radio communications.

However, there is no guarantee that interference will not occur in a particular installation. If this equipment does cause harmful interference to radio or television reception, which can be determined by turning the equipment off and on, the user is encouraged to try to correct the interference by one or more of the following measures:

- Reorient or relocate the receiving antenna.
- Increase the separation between the equipment and receiver.
- Consult the dealer or an experienced radio/TV technician for help.

Note: Changes or modifications not expressly approved by the manufacturer responsible for compliance could void the user's authority to operate the equipment.

This device complies with Part 15 of the FCC Rules. Operation is subject to the following two conditions: (1) this device may not cause harmful interference and (2) this device must accept any interference received, including interference that may cause undesired operation.

Nota FCC (Válido sólo en los Estados Unidos)

Este equipo fue probado y cumple con los límites de un dispositivo digital de Clase B, según está establecido en la Parte 15 del reglamento FCC. Estos límites están diseñados para proporcionar una protección razonable contra interferencia dañina en una instalación residencial.

Este equipo genera, utiliza y puede radiar energía de radiofrecuencia y, si no se instala y utiliza según lo estipulado en las instrucciones, puede causar interferencia dañina a radiocomunicaciones. Sin embargo, no hay ninguna garantía de que no haya interferencia en una instalación particular. Si este equipo llega a causar interferencia dañina a la recepción de radio o televisión, lo cual puede ser verificado encendiendo y apagando el equipo, se recomienda tomar una de las siguientes medidas para corregir el problema:

- Cambiar la orientación o localización de la antena receptora.
- Aumentar la distancia entre el equipo y el receptor.
- Ponerse en contacto con el distribuidor o con un técnico de radio/TV.

Nota: los cambios o modificaciones no expresamente autorizados por el fabricante responsable del cumplimiento de las normas puede cancelar la autoridad del usuario de usar el equipo.

Este dispositivo cumple con la Parte 15 del reglamento FCC. El uso está sujeto a las dos condiciones siguientes :

(1) Este dispositivo no debe causar interferencia dañina y (2) este dispositivo debe aceptar cualquier interferencia recibida, incluyendo interferencia que pueda causar que el dispositivo no funcione correctamente.