


THOMAS & FRIENDS TRACK MASTER™ Motorized Railway

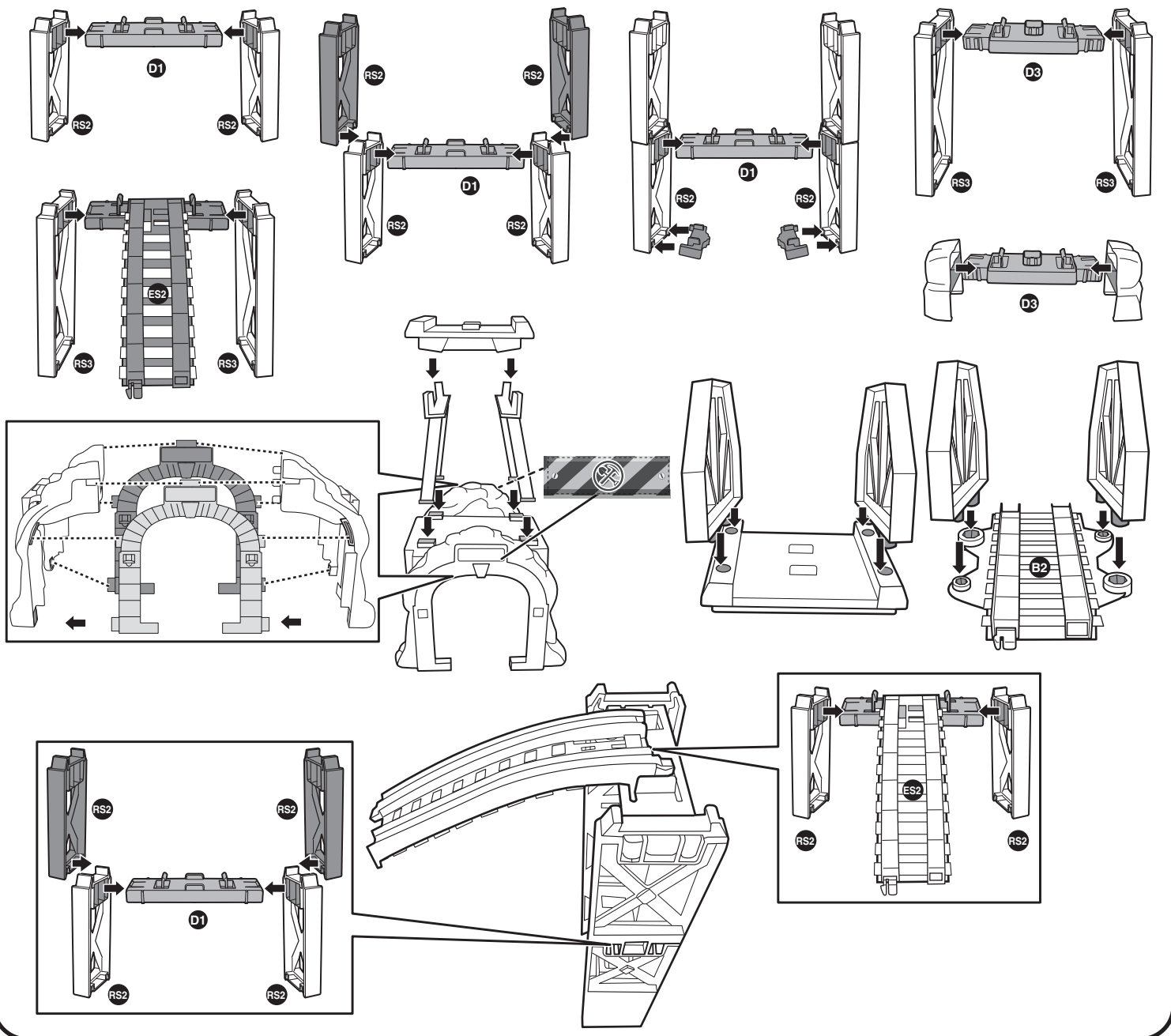


INSTRUCTIONS • MODE D'EMPLOI

Keep these instructions for future reference as they contain important information.

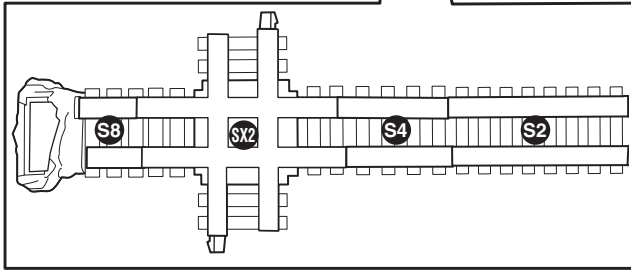
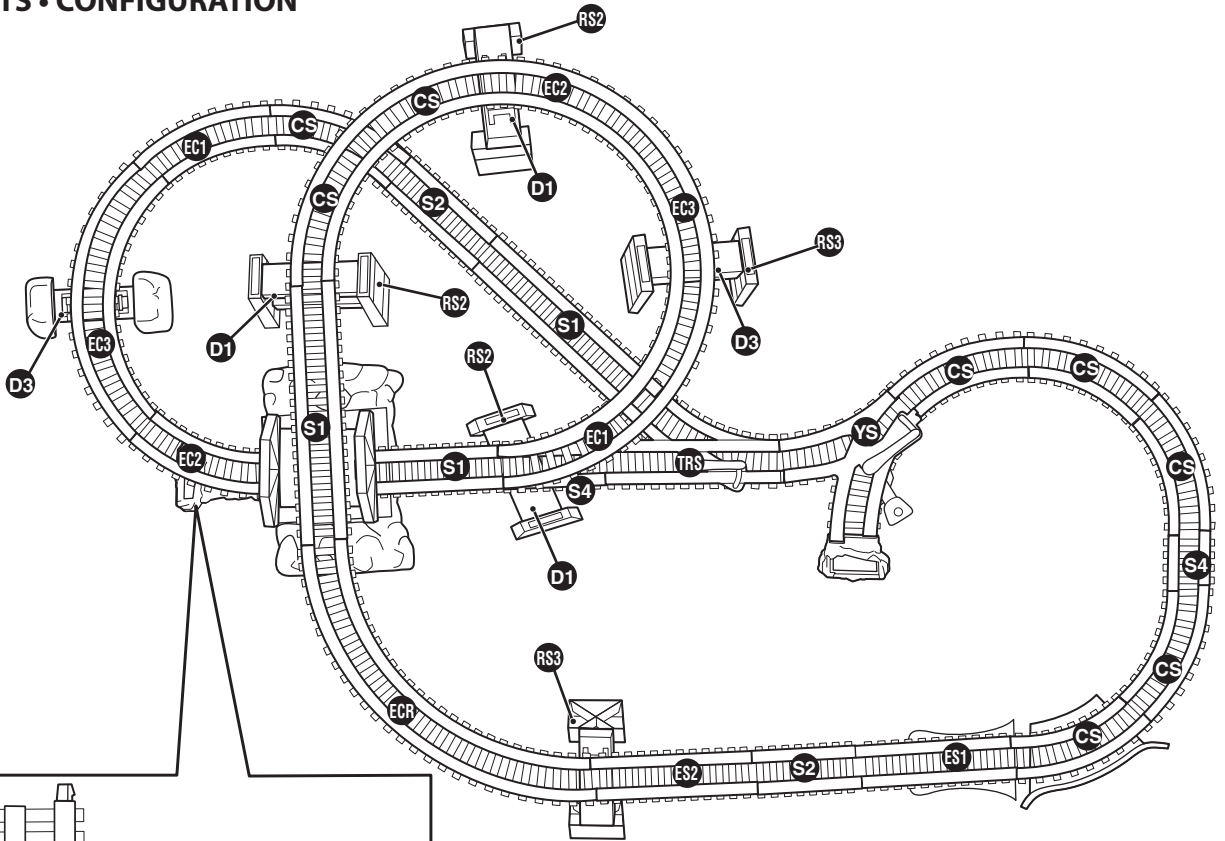
Conserver ce mode d'emploi pour s'y référer en cas de besoin car il contient des informations importantes.

ASSEMBLY • ASSEMBLAGE

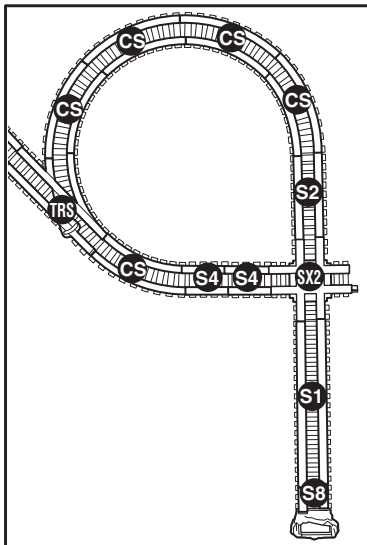
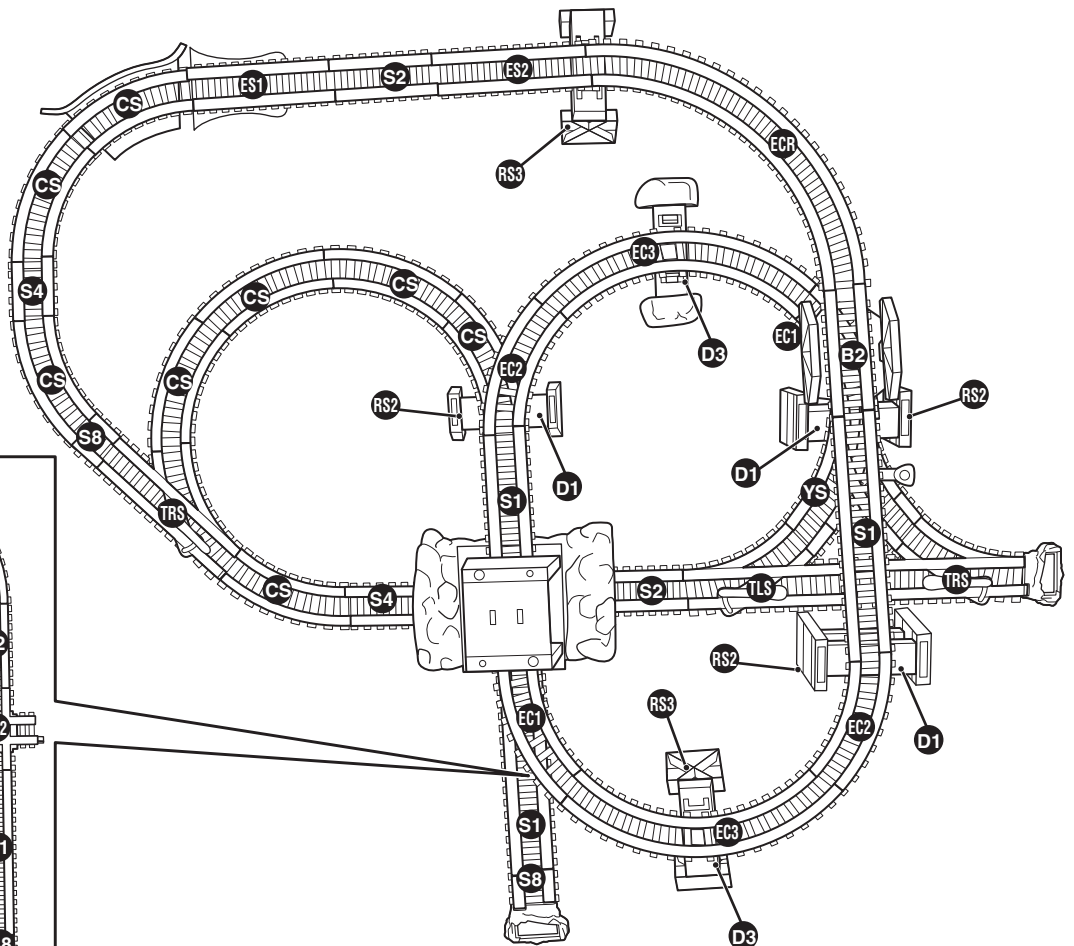


TRACK LAYOUTS • CONFIGURATION

1

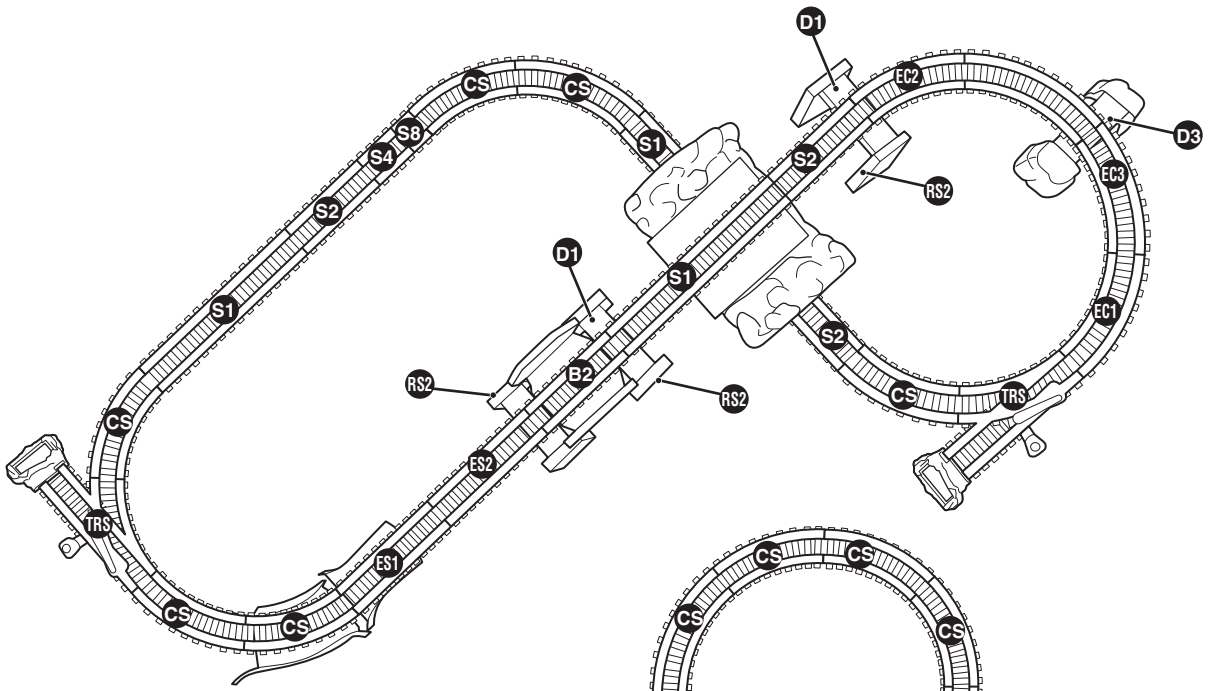


2

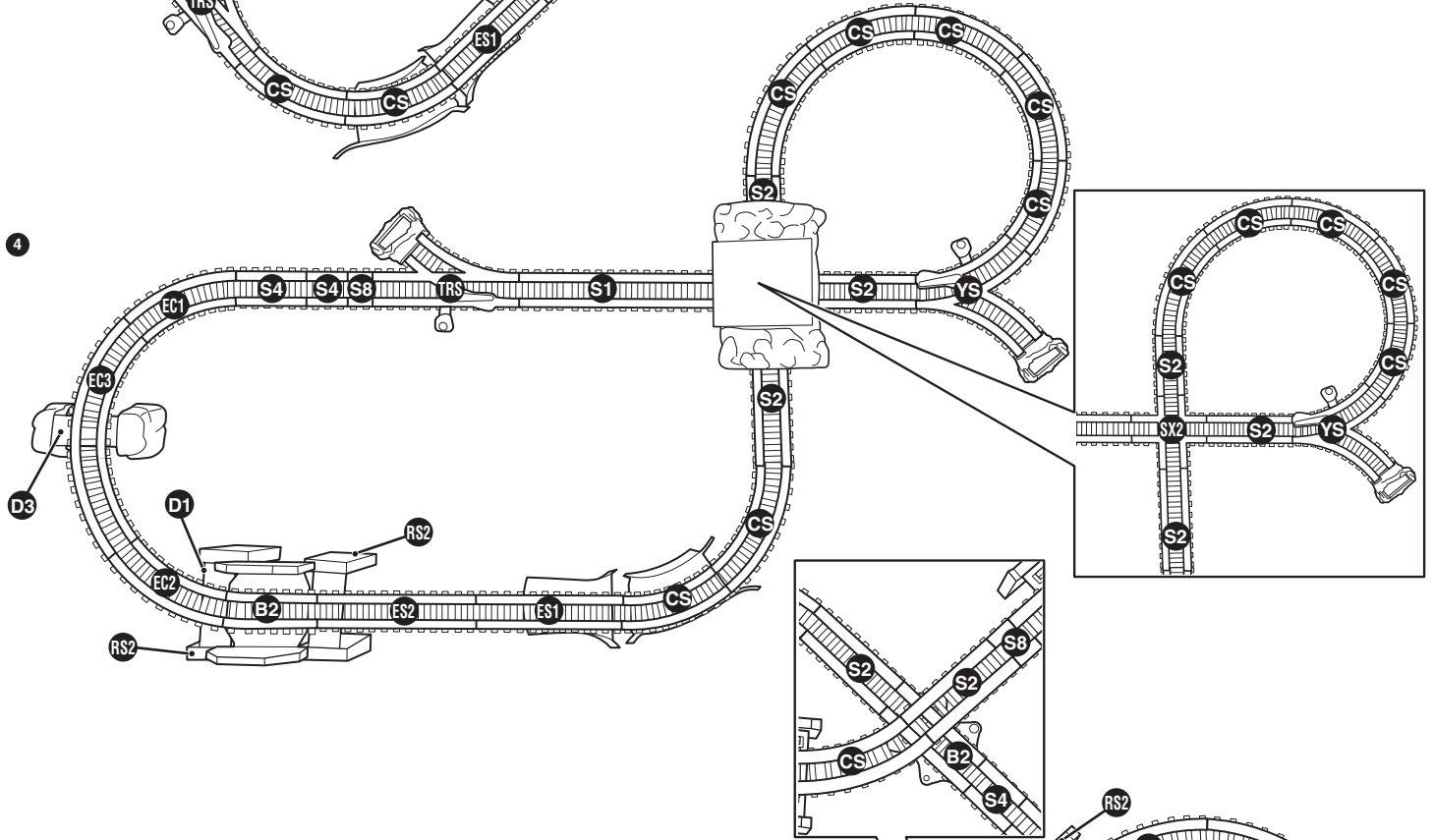


MAY NOT WORK WITH ALL ENGINES.
PEUT NE PAS ÊTRE COMPATIBLE AVEC CERTAINES LOCOMOTIVES.

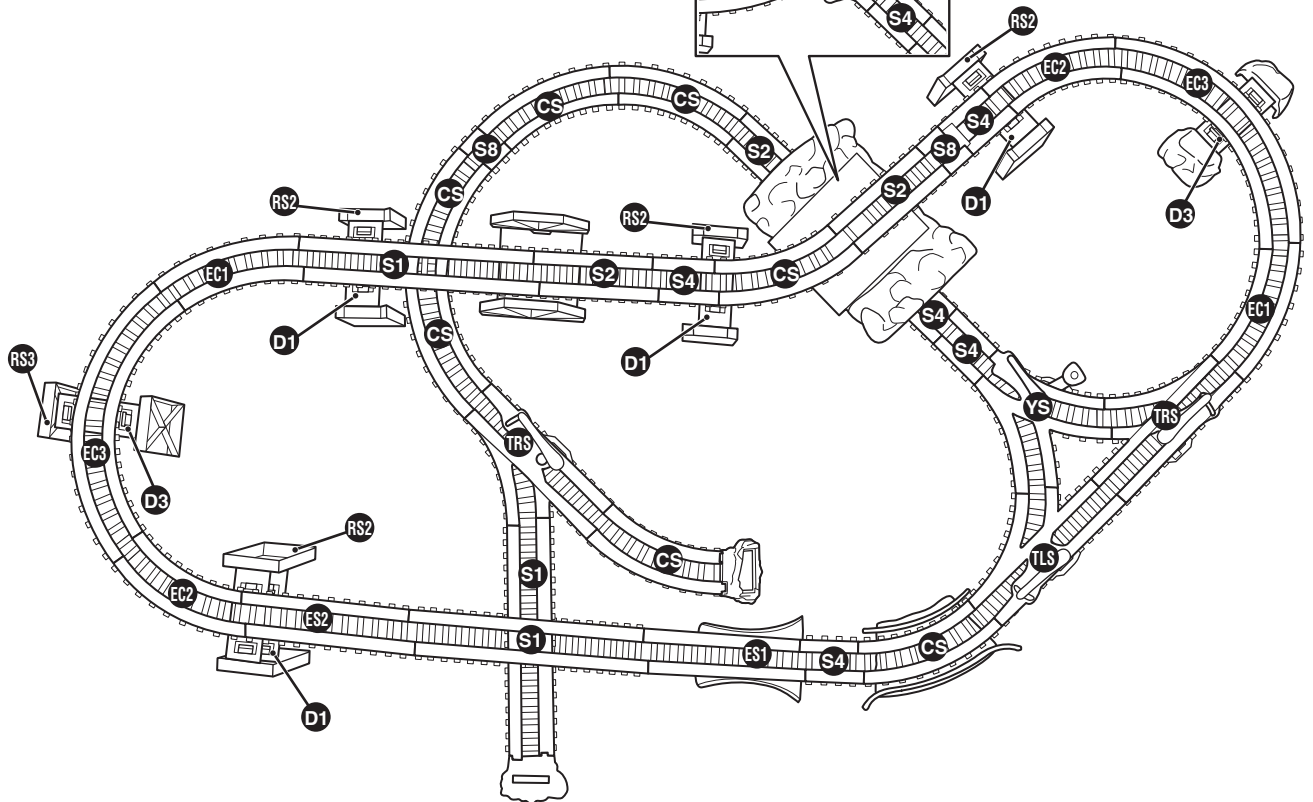
3



4



5



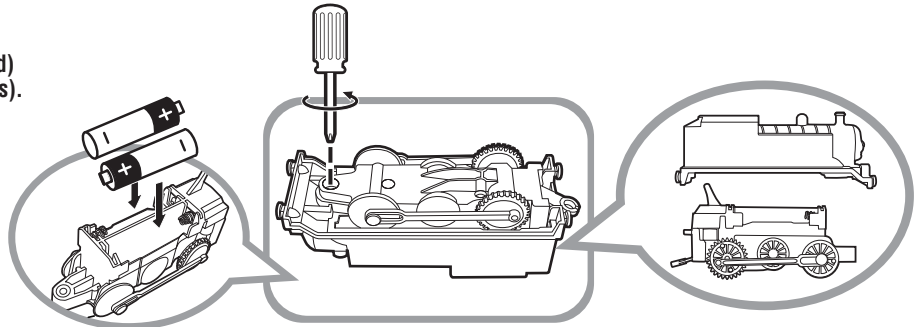
BATTERY INSTALLATION

Access the battery compartment by unscrewing and separating the top half of the engine from the bottom half of the engine. Install the batteries as indicated inside the battery compartment. Re-assemble the two halves of the engine, re-insert the screw, and tighten. If the engine begins to operate erratically, you may need to reset the electronics by removing the batteries from the engine and reinstalling them. Requires 2 "AAA" (LR03) batteries. For longer life use only alkaline batteries.

INSTALLATION DES PILES

Pour accéder au compartiment des piles, dévisser et séparer la partie supérieure de la locomotive de la partie inférieure. Insérer les piles comme indiqué à l'intérieur du compartiment des piles. Réassembler les deux parties de la locomotive, remettre la vis et serrer. Si la locomotive ne fonctionne pas correctement, il peut être nécessaire de réinitialiser le système électronique. Pour ce faire, retirez les piles de la locomotive puis les remettre en place. Fonctionne avec 2 piles AAA (LR03). Utiliser uniquement des piles alcalines car elles durent plus longtemps.

Required tool: Phillips screwdriver (not included)
Outil requis : un tournevis cruciforme (non inclus).



BATTERY SAFETY INFORMATION

In exceptional circumstances batteries may leak fluids that can cause a chemical burn injury or ruin your product. To avoid battery leakage:

- Non-rechargeable batteries are not to be recharged. • Rechargeable batteries are to be removed from the product before being charged.
- Rechargeable batteries are only to be charged under adult supervision.
- Do not mix alkaline, standard (carbon-zinc), or rechargeable (nickel-cadmium) batteries. • Do not mix old and new batteries.
- Only batteries of the same or equivalent type as recommended are to be used. • Batteries are to be inserted with the correct polarity.
- Exhausted batteries are to be removed from the product. • The supply terminals are not to be short-circuited.
- Dispose of battery(ies) safely. • Do not dispose of this product in a fire. The batteries inside may explode or leak.

MISES EN GARDE AU SUJET DES PILES

Lors de circonstances exceptionnelles, des substances liquides peuvent s'écouler des piles et provoquer des brûlures chimiques ou endommager le produit. Pour éviter que les piles ne coulent :

- Ne pas recharger des piles non rechargeables. • Les piles rechargeables doivent être retirées du produit avant d'être chargées.
- Les piles rechargeables ne doivent être chargées que sous la surveillance d'un adulte.
- Ne pas mélanger différents types de piles : alcalines, standard (carbone-zinc) ou rechargeables (nickel-cadmium).
- Ne pas mélanger des piles usées avec des piles neuves.
- N'utiliser que des piles du même type que celles recommandées ou des piles équivalentes.
- Insérer les piles en respectant le sens des polarités (+/-). • Toujours retirer les piles usées du produit.
- Ne jamais court-circuiter les bornes des piles. • Jeter les piles usées dans un conteneur réservé à cet usage.
- Ne pas jeter ce produit au feu. Les piles incluses pourraient exploser ou couler.

CAN ICES-3 (B)/NMB-3 (B)

Operation is subject to the following two conditions: (1) this device may not cause interference, and (2) this device must accept any interference, including interference that may cause undesired operation of the device.

L'utilisation de ce dispositif est autorisée seulement aux conditions suivantes : (1) il ne doit pas produire de brouillage et (2) l'utilisateur du dispositif doit être prêt à accepter tout brouillage radioélectrique reçu, même si ce brouillage est susceptible de compromettre le fonctionnement du dispositif.

Thomas the Tank Engine & Friends™

CREATED BY BRIT ALLCROFT

Based on the Railway Series by The Reverend W Awdry.

©2014 Gullane (Thomas) Limited. Thomas the Tank Engine & Friends and Thomas & Friends are trademarks of Gullane (Thomas) Limited. ©2014 HIT Entertainment Limited. HIT and the HIT logo are trademarks of HIT Entertainment Limited.

CRÉÉ PAR BRIT ALLCROFT

D'après l'œuvre du Reverend W Awdry, « The Railway Series »

©2014 Gullane (Thomas) Limited. Thomas the Tank Engine & Friends and Thomas & Friends sont des marques de commerce de Gullane (Thomas) Limited. ©2014 HIT Entertainment Limited. HIT et le logo de HIT sont des marques déposées de HIT Entertainment Limited.

©2014 Mattel. All Rights Reserved. Tous droits réservés. **PRINTED IN CHINA. IMPRIMÉ EN CHINE.**

Mattel, Inc. 636 Girard Avenue, East Aurora, NY 14052, U.S.A.

Mattel Canada Inc., 6155 Freemont Blvd., Mississauga, Ontario L5R 3W2. 1-800-432-5437.

Mattel Europa B.V., Gondel 1, 1186 MJ Amstelveen, Nederland.

Mattel UK Ltd, Vanwall Business Park, Maidenhead SL6 4UB. Helpline: 01628 500303; www.service.mattel.com/uk.

Mattel France, Parc de la Censeia, 1/3/5 allée des Fleurs, 94263 Fresnes Cedex. N° Cristal 0969 36 99 99 (Numéro non surtaxé) ou www.lesjouetsmattel.fr.

Mattel Belgium, Consummentenservice, Trade Mart Atomiumsquare, Bogota 202 - B 275, 1020 Brussels.

Gratis nummer België: 0800-16 936; Gratis nummer Luxemburg: 800-22 784; Gratis nummer Nederland: 0800-262 88 35.

Mattel Australia Pty. Ltd., 658 Church Street, Locked Bag #870, Richmond, Victoria 3121 Australia. Consumer Advisory Service 1300 135 312.

Mattel East Asia Ltd, Room 503-09, North Tower, World Finance Centre, Harbour City, Tsimshatsui, HK, China.

Dimport & Diedakan Oleh: Mattel SEA Ptd Ltd. (993532-P) Lot 13.5, 13th Floor, Menara Lien Hoe, Persiaran Tropicana Golf Country Resort, 47410 PJ. Malaysia. Tel: 03-78803817, Fax: 03-78803867.



Protect the environment by not disposing of this product with household waste (2002/96/EC). Check your local authority for recycling advice and facilities.

Protéger l'environnement en ne jetant pas ce produit avec les ordures ménagères (2002/96/EC). Consulter la municipalité pour obtenir des conseils sur le recyclage et connaître les centres de dépôt de la région.



CAUTION:

To prevent entanglement, keep hair away from wheels.



MISE EN GARDE :

Pour prévenir tout risque d'étranglement, tenir les cheveux éloignés des roues.



WARNING:

CHOKING HAZARD - Small parts. Not for children under 3 years.

ATTENTION:

DANGER D'ÉTOUFFEMENT - Petits éléments. Ne convient pas aux enfants de moins de 36 mois.

Redesigned Track!
Voie redessinée!

Stronger Connectors • Raccords renforcés
More Realistic • Plus réaliste

Includes adaptors to connect TrackMaster™ sets.
Contient des adaptateurs pour connecter les coffrets TrackMaster.

Motorized Engines may not work with all TrackMaster™ sets.
Les locomotives motorisées peuvent ne pas être compatibles avec certains coffrets TrackMaster.



service.fisher-price.com



CCP26

Fisher-Price®