ASSEMBLY (CONTD.) • ASSEMBLAGE (SUITE) • ZUSAMMENBAU (FORTSETZUNG) MONTAGGIO (CONTINUA) • IN ELKAAR ZETTEN (VERVOLG) • MONTAJE (CONTINUACIÓN) • MONTAGEM (CONT.) • MONTAŽ (CD.) • СБОРКА (ПРОДОЛЖЕНИЕ) ΣΥΝΑΡΜΟΛΟΓΗΣΗ (ΣΥΝΕΧΕΙΑ) • التركيب يتبع)

9.

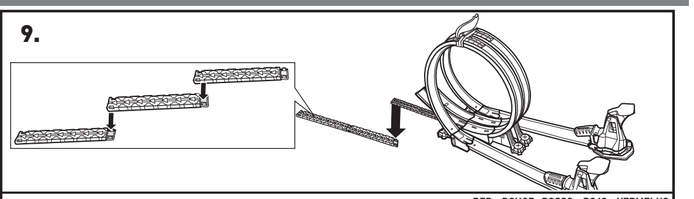

10. PURPLE • VIOLET • LILA • VIOLA • PAARS
MORADO • ROXO • FIOLETOWY • ФИОЛЕТОВЫЙ
МОВ • أرجواني

YELLOW • JAUNE • GELB • GIALLO • GEEL
AMARILLO • AMARELO • ŻÓŁTY • ЖЁЛТЫЙ
ΚΙΤΡΙΝΟ • أصفر

RED • ROUGE• ROSSO • ROJO • VERMELHO
CZERWONY • КРАСНЫЙ • ΚΟΚΚΙΝΟ • أحمر

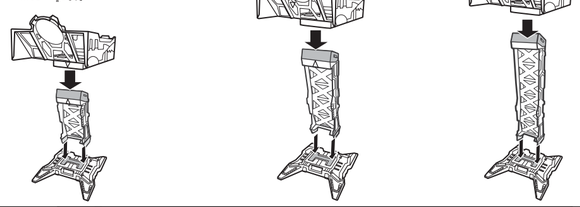

11.

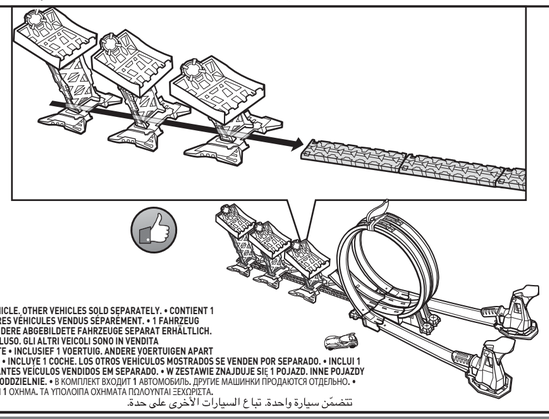

INCLUDES 1 VEHICLE. OTHER VEHICLES SOLD SEPARATELY. • CONTIENT 1 VÉHICULE. AUTRES VÉHICULES VENDUS SÉPARÉMENT. • 1 FAHRZEUG ENTHALTEN. ANDERE ABGEBILDETE FAHRZEUGE SEPARAT ERHÄLTLICH. • 1 VEICOLO INCLUSO. GLI ALTRI VEICOLI SONO IN VENDITA SEPARATAMENTE • INCLUSIEF 1 VOERTUIG. ANDERE VOERTUIGEN APART VERKRIJGBAAR. • INCLUYE 1 COCHE. LOS OTROS VEHÍCULOS MOSTRADOS SE VENDEN POR SEPARADO. • INCLUI 1 VEÍCULO. RESTANTES VEÍCULOS VENDIDOS EM SEPARADO. • W ZESTAWIE ZNAJDUJE SIĘ 1 POJAZD. INNE POJAZDY SPRZEDAWANE ODDZIELNIE. • В КОМПЛЕКТ ВХОДИТ 1 АВТОМОБИЛЬ. ДРУГИЕ МАШИНКИ ПРОДАЮТСЯ ОТДЕЛЬНО. • ΠΕΡΙΛΑΜΒΑΝΕΤΑΙ 1 ΟΧΗΜΑ. ΤΑ ΥΠΟΛΟΙΠΑ ΟΧΗΜΑΤΑ ΠΩΛΟΥΝΤΑΙ ΞΕΧΩΡΙΣΤΑ.
تتضمّن سيارة واحدة. تباع السيارات الأخرى على حدة.

TO PLAY • POUR JOUER • SPIELEN • PER GIOCARE • SPELEN • ¡A JUGAR! • COMO BRINCAR ZABAWA • ИГРА • ΤΡΟΠΟΣ ΠΑΙΧΝΙΔΙΟΥ • للعب

1.

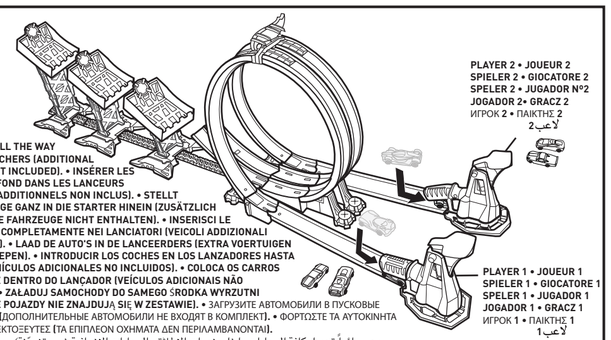

LOAD CARS ALL THE WAY INSIDE LAUNCHERS (ADDITIONAL VEHICLES NOT INCLUDED). • INSÉRER LES VOITURES À FOND DANS LES LANCEURS (VÉHICULES ADDITIONNELS NON INCLUS). • STELLT DIE FAHRZEUGE GANZ IN DIE STARTER HINEIN (ZUSÄTZLICH ABGEBILDETE FAHRZEUGE NICHT ENTHALTEN). • INSERISCI LE MACCHININE COMPLETAMENTE NEI LANCIATORI (VEICOLI ADDIZIONALI NON INCLUSI). • LAAD DE AUTO'S IN DE LANCEERDERS (EXTRA VOERTUIGEN NIET INBEGREPEN). • INTRODUCIR LOS COCHES EN LOS LANZADORES HASTA EL TOPE (VEHÍCULOS ADICIONALES NO INCLUIDOS). • COLOCA OS CARROS TOTALMENTE DENTRO DO LANÇADOR (VEÍCULOS ADICIONAIS NÃO INCLUÍDOS). • ZAŁADUJ SAMOCHODY DO SAMEGO ŚRODKA WYRZUTNI (DODATKOWE POJAZDY NIE ZNAJDUJĄ SIĘ W ZESTAWIE). • ЗАГРУЗИТЕ АВТОМОБИЛИ В ПУСКОВЫЕ УСТРОЙСТВА (ДОПОЛНИТЕЛЬНЫЕ АВТОМОБИЛИ НЕ ВХОДЯТ В КОМПЛЕКТ). • ΦΟΡΤΩΣΤΕ ΤΑ ΑΥΤΟΚΙΝΗΤΑ ΜΕΣΑ ΣΤΟΥΣ ΕΚΤΟΞΕΥΤΕΣ (ΤΑ ΕΠΙΠΛΕΟΝ ΟΧΗΜΑΤΑ ΔΕΝ ΠΕΡΙΛΑΜΒΑΝΟΝΤΑΙ).
يجب دائماً تحميل كافة السيارات داخل منصات الإطلاق (السيارات الإضافية غير متضمّنة)

PLAYER 2 • JOUEUR 2
SPIELER 2 • GIOCATORE 2
SPELER 2 • JUGADOR Nº2
JOGADOR 2• GRACZ 2
ИГРОК 2 • ΠΑΙΚΤΗΣ 2
لاعب2

PLAYER 1 • JOUEUR 1
SPIELER 1 • GIOCATORE 1
SPELER 1 • JUGADOR 1
JOGADOR 1 • GRACZ 1
ИГРОК 1 • ΠΑΙΚΤΗΣ 1
لاعب1

2. SLAM, LOOP, SCORE! • FRAPPER POUR ENVOYER LES VOITURES DANS LE LOOPING ET MARQUER DES POINTS. • DRAUFHAUEN, LOOPING-ACTION, PUNKTEN! • COLPISCI, SFRECCIA, SEGNA! • DRUK, DRAAI, SCOOR! • ¡GOLPEA, CORRE Y PUNTÚA! • CARREGA, FAZ UM LOOP E PONTUA! • STARTUJ, PĘDŹ PO PĘTLI I ZDOBYWAJ PUNKTY! • СОРЕВНУЙТЕСЬ С ДРУЗЬЯМИ И БЕЙТЕ РЕКОРДЫ! • ΕΚΤΟΞΕΥΣΤΕ, ΚΑΝΤΕ ΛΟΥΠ, ΚΕΡΔΙΣΤΕ ΒΑΘΜΟΥΣ! • انطلق، أقفز، سجّل!

ADD UP POINTS TO SEE WHO WINS! • SELVITTÄKÄÄ VOITTAJA LASKEMALLA PISTEET! • LÄGG IHOP POÄNG FÖR ATT SE VEM SOM VINNER! • LÆG POINTENE SAMMEN FOR AT SE, HVEM DER VINDER! • LEGG SAMMEN POENGENE FOR Å SE HVEM SOM VINNER. • ADDITIONNER LES POINTS POUR DETERMINER LE GAGNANT. • SOMA OS PONTOS PARA VER QUEM GANHA! • KİMİN KAZANACAĞINI GÖRMEK İÇİN PUANLARI EKLE! • СКЛАДЫВАЙТЕ БАЛЛЫ И ВЫБИРАЙТЕ ПОБЕДИТЕЛЯ! • يجب احتساب النقاط لمعرفة الفائز!

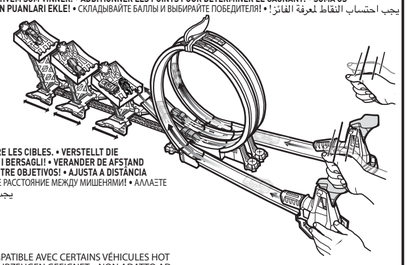

ADJUST DISTANCE BETWEEN TARGETS! • AJUSTER LA DISTANCE ENTRE LES CIBLES. • VERSTELLT DIE ENTFERNUNGEN ZWISCHEN DEN ZIELEN! • REGOLA LA DISTANZA TRA I BERSAGLI! • VERANDER DE AFSTAND TUSSEN DE DOELWITTEN! • ¡AUMENTA O DISMINUYE LA DISTANCIA ENTRE OBJETIVOS! • AJUSTA A DISTÂNCIA ENTRE OS ALVOS! • ZMIEŃ DYSTANS POMIĘDZY CELAMI! • РЕГУЛИРУЙТЕ РАССТОЯНИЕ МЕЖДУ МИШЕНЯМИ • ΑΛΛΑΞΤΕ ΑΠΟΣΤΑΣΗ ΑΝΑΜΕΣΑ ΣΤΟΥΣ ΣΤΟΧΟΥΣ! • يجب تعديل المسافة بين الأهداف!

NOT FOR USE WITH SOME HOT WHEELS® VEHICLES. • NON COMPATIBLE AVEC CERTAINS VÉHICULES HOT WHEELS. • NICHT ZUM GEBRAUCH MIT ALLEN HOT-WHEELS-FAHRZEUGEN GEEIGNET. • NON ADATTO AD ALCUNI VEICOLI HOT WHEELS. • NIET TE GEBRUIKEN MET SOMMIGE HOT WHEELS VOERTUIGEN. • NO COMPATIBLE CON ALGUNOS VEHÍCULOS DE HOT WHEELS. • NÃO COMPATÍVEL COM ALGUNS VEÍCULOS HOT WHEELS. • NIE WSZYSTKIE POJAZDY HOT WHEELS PASUJĄ DO TEGO PRODUKTU • НЕ ПОДХОДИТ К НЕКОТОРЫМ АВТОМОБИЛЯМ HOT WHEELS. • ΔΕ ΧΡΗΣΙΜΟΠΟΙΟΥΤΑΙ ΜΕ ΟΡΙΣΜΕΝΑ ΟΧΗΜΑΤΑ HOT WHEELS.
غير معدّة للاستخدام مع بعض سيارات HOT WHEELS

©2016 Mattel. All Rights Reserved. Tous droits réservés. Mattel Europa B.V., Gondel 1, 1186 MJ Amstelveen, Nederland Mattel U.K. Ltd., Vanwall Business Park, Maidenhead SL6 4UB. Helpline 01628 500303.Mattel France, Parc de la Cerisaie, 1/3/5 allée des Fleurs, 94263 Fresnes Cedex. N° Cristal 0969 36 99 99 (Numéro non surtaxé) ou www.letoyetamattel.frMattel Canada Inc., Mississauga, Ontario L5R 3W2. You may call us free at/ Composez sans frais le 1-800-524-8697 Mattel Belgium, Trade Mart, Atomiumsquare, Bogota 202 – B 275, 1020 Brussels.Gratis nummer België: 0800 – 16 936 - Gratis nummer Luxemburg: 800 – 22 784 -Gratis nummer Nederland: 0800 - 262 88 35.Deutschland : Mattel GmbH, Solmsstraße 4, D-60486 Frankfurt am Main.Schweiz: Mattel AG, Kirchstrasse 24, CH-3097 Liebefeld/Österreich: Mattel Ges.m.b.H., Campus 21, Liebermannstraße A01 404, A- 2345 Brunn/Gebirge.Mattel Italy Srl, Via Brasco, 6-MAC B, 20159 Milano, Italy. Servizio assistenza clienti: Customerserv.italia@mattel.com - Numero verde 800 11 37 11.Mattel España, S.A., Arbau 230, 08036 Barcelona, coservice.spain@mattel.com Tel: 902203010 http://www.service.mattel.com/es.Mattel Portugal Lda., Edifício Amoreiras Square, Rua Carlos Alberto da Mota Pinto nº 17 - 3º A, 1070-313 Lisboa. Tel. Número Verde: 800 10 10 71 -consumidor@mattel.com. Dystrybutor: Mattel Poland Sp. z o.o., Warsaw Trade Tower 34 p., ul. Chłodna 51, 00-867 Warszawa.Импортер/Уполномоченная организация: ООО "MATTEL" Российская Федерация, 117105 Москва, Варшавское шоссе 9, стр.16. +7 495 287 79 59 Mattel AEBE. Ελληνικό 2, 18777 Ελληνικό. Ελλάδα Importado y distribuido por Mattel de México, S.A. de C.V., Miguel de Cervantes Saavedra No. 193, Piso 10 y 11, Col. Granada, Delegación Miguel Hidalgo, C.P. 11520, México, D.F. R.F.C. MME-920701-NB3. Tels.: 59-05-51-00 Ext. 5206 ó 01-800-463-59-89. Mattel Chile, S.A., Avenida Américo Vespucio 501-B, Quilicura, Santiago. Tel.: 1230-020-6213. Servicio al consumidor Venezuela: Tel.: 0-800-100-9123. Mattel Argentina, S.A., Curupaytí 1186, (1607) - Villa Adelina, Buenos Aires. Tel.: 0800-666-3373. Mattel Colombia, S.A., Calle 123#7-07 P.5, Bogotá. Tel.: 01800-710-2069. Mattel Perú, S.A., Av. Juan de Arona # 151, Centro Empresarial Juan de Arona, Torre C, Piso 7, Oficina 704, San Isidro, Lima 27, Perú. RUC: 20425853865. Reg. Importador: 02350-12-JUE-DIGESA. Tel.: 0800-54744. E-mail Latinoamérica: servicio.clientes@mattel.com. Mattel do Brasil Ltda.- CNPJ / 54.558.002/0001-20 - Rua Verbo Divino, 1488 - 2º. Andar – 04719-904 - Chácara Santo Antônio - São Paulo – SP - Brasil. Serviço de Atendimento ao Consumidor: fone 0800-550780. E-mail: sac@mattel.com

INSTRUCTIONS • MODE D'EMPLOI • ANLEITUNG • ISTRUZIONI GEBRUIKSAANWIJZING • INSTRUCCIONES • INSTRUÇÕES • INSTRUKCJA ИНСТРУКЦИИ • ΟΔΗΓΙΕΣ • التعليمات



REFER TO LETTERS ON TOY PARTS AND INSTRUCTIONS FOR EASY ASSEMBLY. • SE RÉFÉRER AUX LETTRES SUR LES ÉLÉMENTS DE JEU ET LE MODE D'EMPLOI POUR FACILITER L'ASSEMBLAGE. • DIE IN DIE SPIELZEUGTEILE EINGESTANZTEN UND IN DER GESAMTEN ANLEITUNG VERWENDETEN BUCHSTABEN DIENEN ALS ORIENTIERUNGSHILFE BEIM ZUSAMMENBAU. • FAR RIFERIMENTO ALLE LETTERE RIPORTATE SUI PEZZI DEL GIOCATTOLO E NELLE ISTRUZIONI PER AGEVOLARE IL MONTAGGIO. • LET TIJDENS HET IN ELKAAR ZETTEN GOED OP DE LETTERS OP DE SPEELGOEDONDERDELEN. • PARA EL MONTAJE DEL JUGUETE, UTILIZAR COMO REFERENCIA DE MONTAJE LAS LETRAS INDICADAS EN LAS PIEZAS Y EN LAS INSTRUCCIONES. • PARA AJUDAR NA MONTAGEM, COMPARAR AS LETRAS MOLDADAS NAS PEÇAS COM AS LETRAS MOSTRADAS AO LONGO DAS INSTRUÇÕES. • PODCZAS MONTAŻU KORZYSTAJ Z LITER UMIESZCZONYCH NA POSZCZEGÓLNYCH CZĘŚCIACH ZABAWKI ORAZ ZAZNACZONYCH W INSTRUKCJI. • ДЛЯ ОБЛЕГЧЕНИЯ СБОРКИ ИСПОЛЬЗУЙТЕ БУКВЫ, ОБОЗНАЧЕННЫЕ НА ДЕТАЛЯХ И УКАЗАННЫЕ В ИНСТРУКЦИИ. • ΔΕΙΤΕ ΤΑ ΓΡΑΜΜΑΤΑ ΠΟΥ ΥΠΑΡΧΟΥΝ ΣΤΑ ΚΟΜΜΑΤΙΑ ΚΑΙ ΣΤΙΣ ΟΔΗΓΙΕΣ ΓΙΑ ΜΕΓΑΛΥΤΕΡΗ ΕΥΚΟΛΙΑ ΣΤΗ ΣΥΝΑΡΜΟΛΟΓΗΣΗ.
يجب الرجوع إلى الأحرف الموجودة على أجزاء اللعبة وللتعليمات كافة للتركيب بسهولة.

PLEASE KEEP THESE INSTRUCTIONS FOR FUTURE REFERENCE AS THEY CONTAIN IMPORTANT INFORMATION • CONSERVER CE MODE D'EMPLOI POUR S'Y RÉFÉRER EN CAS DE BESOIN CAR IL CONTIENT DES INFORMATIONS IMPORTANTES. • DIESE ANLEITUNG BITTE FÜR RÜCKFRAGEN UND WEITERE SPÄTERE VERWENDUNG AUFBEWAHREN. SIE ENTHÄLT WICHTIGE INFORMATIONEN. • CONSERVARE QUESTE ISTRUZIONI PER RIFERIMENTO FUTURO. CONTENGONO INFORMAZIONI IMPORTANTI. • BEWAAR DEZE GEBRUIKSAANWIJZING; KAN LATER NOG VAN PAS KOMEN. • GUARDAR ESTAS INSTRUCCIONES PARA FUTURA REFERENCIA, YA QUE CONTIENEN INFORMACIÓN DE IMPORTANCIA ACERCA DEL JUGUETE. • GUARDE ESTAS INSTRUÇÕES PARA REFERÊNCIA FUTURA, POIS CONTÊM INFORMAÇÕES IMPORTANTES. • ZACHOWAJ TĘ INSTRUKCJĘ, PONIEWAŻ ZAWIERA WAŻNE INFORMACJE. • ПОЖАЛУЙСТА, СОХРАНИТЕ ЭТУ ИНСТРУКЦИЮ, ТАК КАК ОНА СОДЕРЖИТ ВАЖНУЮ ИНФОРМАЦИЮ.• ΚΡΑΤΗΣΤΕ ΑΥΤΕΣ ΤΙΣ ΟΔΗΓΙΕΣ ΓΙΑ ΜΕΛΛΟΝΤΙΚΗ ΧΡΗΣΗ, ΚΑΘΩΣ ΠΕΡΙΕΧΟΥΝ ΣΗΜΑΝΤΙΚΕΣ ΠΛΗΡΟΦΟΡΙΕΣ.
يجب الاحتفاظ بهذه التعليمات لاحتوائها معلومات هامة عن طريقة الاستخدام.

4+

service.mattel.com
HOTWHEELS.COM

DJC05-BF70
1100604222-11F

INSTRUCTION SHEET SPECIFICATIONS

Toy:	HW
Toy No.:	DJC05
Part No.:	BF70
Trim Size:	A5 x3
Folded Size:	A5
Type of Fold:	ACCORDION
# colors:	ONE
Colors:	1C+1C
Paper Stock:	WHITE OFFSET
Paper Weight:	
EDM No.:	

3 PANEL Folding Dummy

FRONT



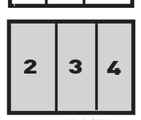

BACK

CONTENTS • CONTIENT • INHALT • CONTENUTO • INHOUD • CONTENIDO CONTEÚDO • ZAWARTOŚĆ • СОДЕРЖИМОЕ • ΠΕΡΙΕΧΟΜΕΝΑ • المحتويات

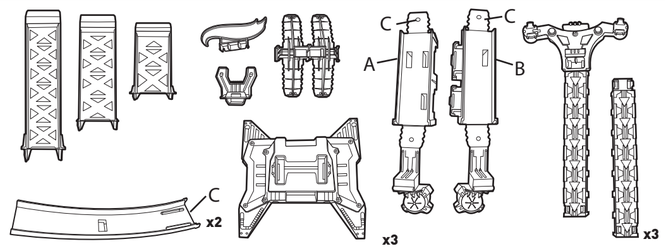



PURPLE • VIOLET • LILA • VIOLA • PAARS
MORADO • ROXO • FIOLETOWY • ФИОЛЕТОВЫЙ
ΜΟΒ • أرجواني

YELLOW • JAUNE • GELB • GIALLO • GEEL • AMARILLO
AMARELO • ŻÓŁTY • ЖЁЛТЫЙ • ΚΙΤΡΙΝΟ • أصفر

RED • ROUGE• ROSSO • ROJO
VERMELHO • CZERWONY • КРАСНЫЙ
ΚΟΚΚΙΝΟ • أحمر

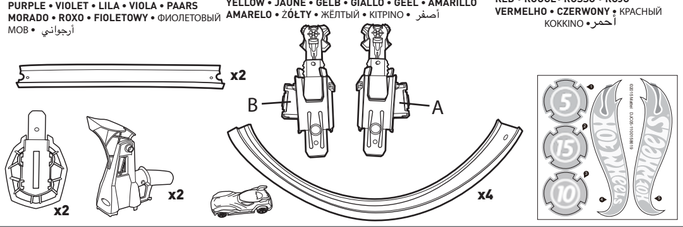

APPLY LABELS • APPOSER LES AUTOCOLLANTS. • AUFKLEBER ANBRINGEN • APPLICAZIONE DEGLI ADESIVI STICKERS OPPLAKKEN • COLOCACIÓN DE LOS ADHESIVOS • APLICAR AUTOCOLANTES • PRZYKLEJ NAKLEJKI ΠΡΟΚΡΕΠΙΤΕ ΕΤΙΚΕΤΚΕΣ • ΚΟΛΛΗΣΤΕ ΤΑ ΑΥΤΟΚΟΛΛΗΤΑ • تثبيت الملصقات

PURPLE • VIOLET • LILA • VIOLA • PAARS
MORADO • ROXO • FIOLETOWY • ФИОЛЕТОВЫЙ
ΜΟΒ • أرجواني

RED • ROUGE• ROSSO • ROJO
VERMELHO • CZERWONY • КРАСНЫЙ
ΚΟΚΚΙΝΟ • أحمر

YELLOW • JAUNE • GELB • GIALLO • GEEL
AMARILLO • AMARELO • ŻÓŁTY • ЖЁЛТЫЙ
ΚΙΤΡΙΝΟ • أصفر

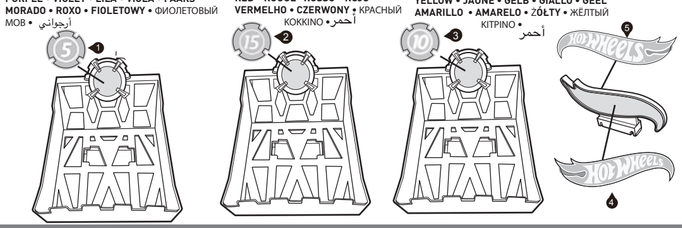

ASSEMBLY • ASSEMBLAGE • ZUSAMMENBAU • MONTAGGIO • IN ELKAAR ZETTEN • MONTAJE • MONTAGEM • MONTAŻ СБОРКА • ΣΥΝΑΡΜΟΛΟΓΗΣΗ • التركيب

1.

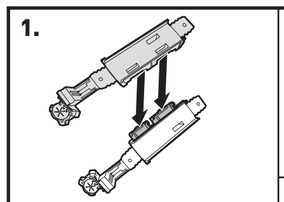

2.

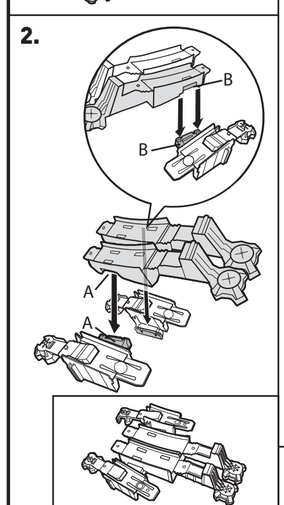

3.

SNAP!
ENCLENCHER
EINRASTEN! LASSEN!
AGGANCIA!
KLIK VAST!
¡CLIC!
ENCAIXAR!
KLIK!
ЗАЩЕЛКНИТЕ!
ΑΣΦΑΛΙΣΤΕΤΕ!
طقة!

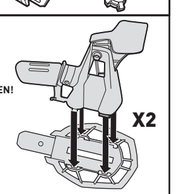

4.

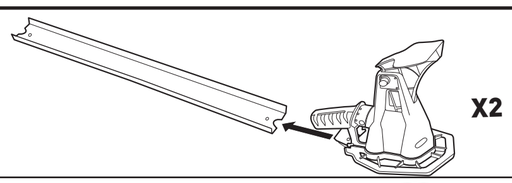

5.

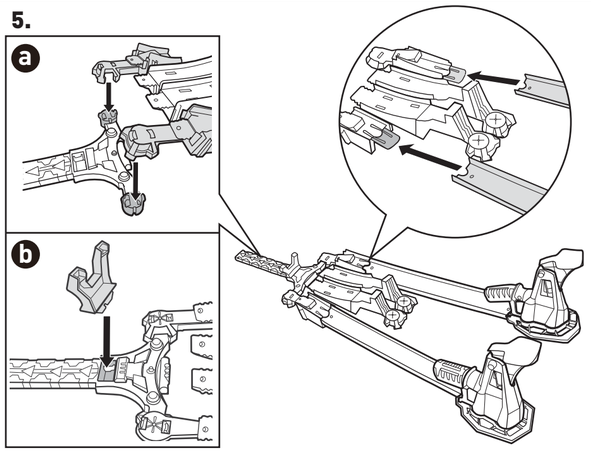

6.

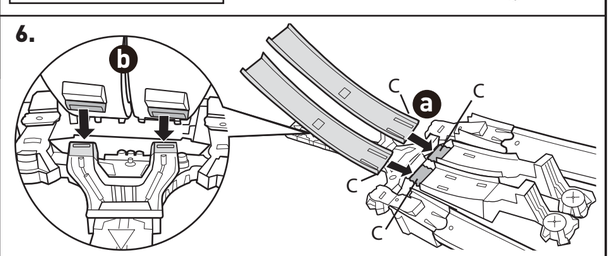

7.

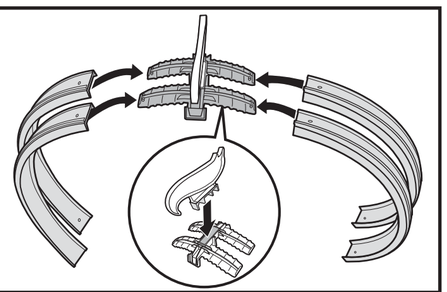

8.

ORANGE TRACK ON INSIDE • PISTE ORANGE À L'INTÉRIEUR • ORANGEFARBENES TRACKTEIL INNEN PEZZO DI PISTA ARANCIONE ALL'INTERNO • ORANJE BAAN AAN BINNENKANT • PISTA NARANJA POR DENTRO • PISTA LARANJA POR DENTRO • POMARAŃCZOWY TOR WEWNĄTRZ • ОРАНЖЕВЫЙ ТРЕК С ВНУТРЕННЕЙ СТОРОНЫ • Η ΠΟΡΤΟΚΑΛΙ ΔΙΑΔΡΟΜΗ ΣΤΗΝ ΕΣΩΤΕΡΙΚΗ ΠΛΕΥΡΑ • المضمار البرتقالي في الداخل

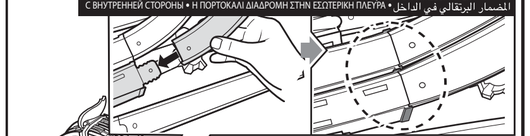
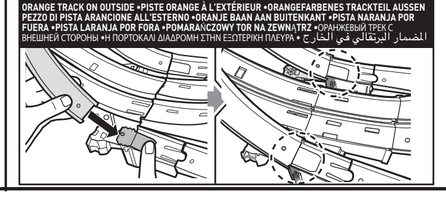
ORANGE TRACK ON OUTSIDE •PISTE ORANGE À L'EXTÉRIEUR •ORANGEFARBENES TRACKTEIL AUSSEN PEZZO DI PISTA ARANCIONE ALL'ESTERNO •ORANJE BAAN AAN BUITENKANT •PISTA NARANJA POR FUERA •PISTA LARANJA POR FORA •POMARAŃCZOWY TOR NA ZEWNĄTRZ •ОРАНЖЕВЫЙ ТРЕК С ВНЕШНЕЙ СТОРОНЫ •Η ΠΟΡΤΟΚΑΛΙ ΔΙΑΔΡΟΜΗ ΣΤΗΝ ΕΞΩΤΕΡΙΚΗ ΠΛΕΥΡΑ • المضمار البرتقالي في الخارج