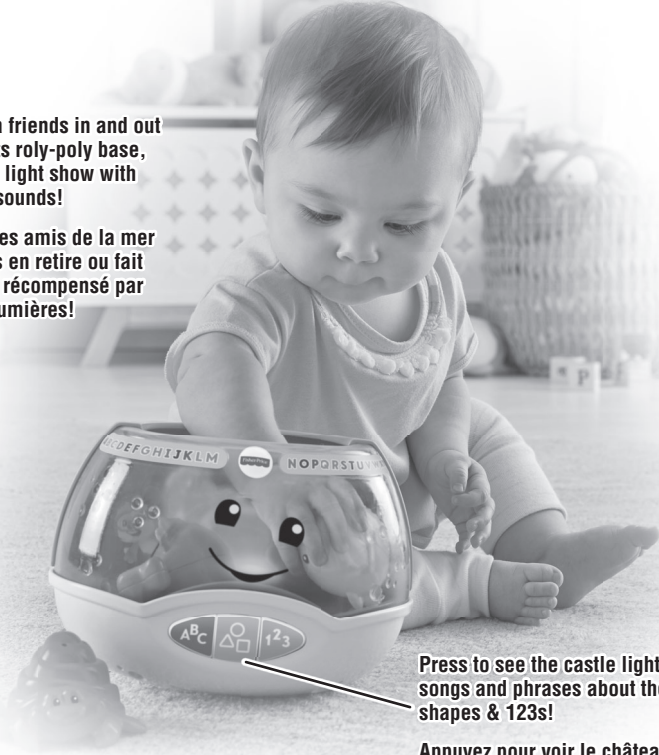


When baby places sea friends in and out of the bowl and rock its roly-poly base, baby enjoys a colorful light show with rewarding songs and sounds!

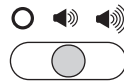
Lorsque bébé glisse ses amis de la mer dans l'aquarium et les en retire ou fait osciller la base, il est récompensé par un spectacle sons et lumières!



Press to see the castle light up and hear songs and phrases about the ABCs, shapes & 123s!

Appuyez pour voir le château s'illuminer et entendre des chansons et des phrases sur l'alphabet, les formes et les chiffres!

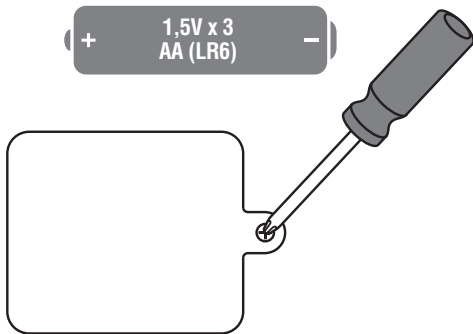
- Keep these instructions for future reference as they contain important information.
- Battery installation is required. Only adults should install batteries. Required tool: Phillips screwdriver (not included).
- Requires three AA batteries (included) for operation. Batteries included are for demonstration purposes only.
- English speaking toy
- Conserver ce mode d'emploi pour s'y référer en cas de besoin car il contient des informations importantes.
- Des piles neuves doivent être installées par un adulte. Outil requis : un tournevis cruciforme (non fourni).
- Fonctionne avec trois piles AA (fournies). Les piles incluses sont uniquement destinées à l'essai du jouet.
- Jouet d'expression anglaise



- Slide the power/volume switch to ON with low volume, ON with high volume or OFF.
- Mettre le bouton marche/volume à MARCHÉ à volume faible, MARCHÉ à volume fort ou ARRÊT.

# Battery Replacement

# Remplacement des piles



- For best performance and longer battery life, we recommend replacing the batteries that came with this toy with three, new AA (LR6) **alkaline** batteries.
- Locate the battery compartment door. Loosen the screw in the battery compartment door with a Phillips screwdriver. Remove the batteries and properly dispose of them.
- Insert three, new AA (LR6) **alkaline** batteries.
- Hint:** We recommend using **alkaline** batteries for longer battery life.
- Replace the battery compartment door and tighten the screw. Do not over-tighten.
- When sounds/lights from this product become faint or stop, it's time for an adult to change the batteries.
- Wipe the toy with a clean, damp cloth. Do not immerse. This toy has no consumer serviceable parts. Do not take apart.
- If this product begins to operate erratically, you may need to reset the electronics. Slide the power/volume switch off and back on.
- This product is not intended to be used with water.

- Pour un rendement optimal et une plus grande longévité des piles, il est conseillé de remplacer les piles fournies avec le jouet par des piles **alcalines** AA (LR6) neuves.
- Localiser le couvercle du compartiment des piles. Desserrer la vis du couvercle du compartiment des piles avec un tournevis cruciforme. Retirer les piles et les jeter dans un conteneur prévu à cet effet.
- Insérer trois piles **alcalines** AA (LR6) neuves.

**Remarque :** Il est recommandé d'utiliser des piles **alcalines** car elles durent plus longtemps.

- Remettre le couvercle et serrer la vis. Ne pas trop serrer.
- Lorsque les sons ou les lumières faiblissent ou s'arrêtent, il est temps qu'un adulte change les piles.
- Nettoyer le jouet avec un chiffon propre et humide. Ne pas immerger. Il n'existe pas de pièce de rechange pour ce jouet. Ne pas le démonter.
- Si le jouet ne fonctionne pas correctement, il peut être nécessaire de réinitialiser le système électronique. Pour ce faire, éteindre le jouet le remettre en marche.
- Ce produit n'est pas conçu pour être utilisé avec de l'eau.

## Battery Safety Information

In exceptional circumstances, batteries may leak fluids that can cause a chemical burn injury or ruin your product. To avoid battery leakage:

- Do not mix old and new batteries or batteries of different types: alkaline, standard (carbon-zinc) or rechargeable.
- Insert batteries as indicated inside the battery compartment.
- Remove batteries during long periods of non-use. Always remove exhausted batteries from the product. Dispose of batteries safely. Do not dispose of this product in a fire. The batteries inside may explode or leak.
- Never short-circuit the battery terminals.
- Use only batteries of the same or equivalent type, as recommended.
- Do not charge non-rechargeable batteries.
- Remove rechargeable batteries from the product before charging.
- If removable, rechargeable batteries are used, they are only to be charged under adult supervision.

## Mises en garde au sujet des piles

Lors de circonstances exceptionnelles, des substances liquides peuvent s'écouler des piles et provoquer des brûlures chimiques ou endommager le produit. Pour éviter que les piles ne coulent :

- Ne pas mélanger des piles usées avec des piles neuves ou différents types de piles : alcalines, standard (carbone-zinc) ou rechargeables.
- Insérer les piles dans le sens indiqué à l'intérieur du compartiment.
- Enlever les piles lorsque le produit n'est pas utilisé pendant une longue période. Ne jamais laisser des piles usées dans le produit. Jeter les piles usées dans un conteneur réservé à cet usage. Ne pas jeter ce produit au feu. Les piles incluses pourraient exploser ou couler.
- Ne jamais court-circuiter les bornes des piles.
- Utiliser uniquement des piles de même type ou de type équivalent, comme conseillé.
- Ne pas recharger des piles non rechargeables.
- Les piles rechargeables doivent être retirées du produit avant de les charger.
- En cas d'utilisation de piles rechargeables, celles-ci ne doivent être chargées que sous la supervision d'un adulte.

## FCC STATEMENT (UNITED STATES ONLY)

This equipment has been tested and found to comply with the limits for a Class B digital device, pursuant to Part 15 of the FCC rules. These limits are designed to provide reasonable protection against harmful interference in a residential installation. This equipment generates uses and can radiate radio frequency energy and, if not installed and used in accordance with the instructions, may cause harmful interference to radio communications. However, there is no guarantee that interference will not occur in a particular installation. If this equipment does cause harmful interference to radio or television reception, which can be determined by turning the equipment off and on, the user is encouraged to try to correct the interference by one or more of the following measures:

- Reorient or relocate the receiving antenna.
- Increase the separation between the equipment and receiver.
- Consult the dealer or an experienced radio/TV technician for help.

NOTE: Changes or modifications not expressly approved by the manufacturer responsible for compliance could void the user's authority to operate the equipment. This device complies with Part 15 of the FCC Rules. Operation is subject to the following two conditions: (1) This device may not cause harmful interference, and (2) this device must accept any interference received, including interference that may cause undesired operation.

## ÉNONCÉ DE LA FCC (ÉTATS-UNIS SEULEMENT)

Cet équipement a été testé et jugé conforme aux limites de classe B pour un appareil numérique en vertu de l'article 15 de la réglementation de la FCC. Ces limites ont été instaurées pour fournir une protection raisonnable contre toute interférence nuisible dans une installation résidentielle. Cet équipement génère, utilise et peut émettre de l'énergie radiofréquence. S'il n'est pas installé et utilisé conformément aux instructions, il peut provoquer des interférences sur les communications radio. Cependant, il n'est pas garanti que des interférences ne se produiront pas dans certaines installations. Si cet équipement cause des interférences à la réception radio ou télévisée (ce qui peut être vérifié en éteignant l'appareil puis en le remettant sous tension), l'utilisateur peut tenter de les résoudre en suivant une ou plusieurs des mesures ci-après :

- Réorienter ou déplacer l'antenne réceptrice.
- Augmenter l'espace entre l'appareil et le récepteur.
- Pour obtenir de l'aide, contacter le vendeur ou un technicien radio/télévision expérimenté.

REMARQUE : Tout changement ou modification de cet appareil n'ayant pas été expressément approuvé par les parties responsables de sa conformité peut entraîner l'annulation du droit d'exploitation de l'équipement par l'utilisateur.

Cet appareil est conforme à l'article 15 de la réglementation de la FCC. L'utilisation de ce dispositif est autorisée seulement aux deux conditions suivantes : (1) il ne doit pas produire de brouillage nuisible, et (2) il doit pouvoir tolérer tout brouillage radioélectrique reçu, même si ce brouillage est susceptible de compromettre son fonctionnement.



- Protect the environment by not disposing of this product or any batteries with household waste. This symbol indicates that this product shall not be treated as household waste. Check your local authority for recycling advice and facilities.
- Protéger l'environnement en ne jetant pas ce produit et tout type de piles avec les ordures ménagères. Ce symbole indique que ce produit ne doit pas être traité comme des ordures ménagères. Consulter la municipalité pour obtenir des conseils sur le recyclage et connaître les centres de dépôt de la région.

## CAN ICES-3 (B)/NMB-3 (B)

Operation is subject to the following two conditions: (1) this device may not cause interference, and (2) this device must accept any interference, including interference that may cause undesired operation of the device.

L'utilisation de ce dispositif est autorisée seulement aux conditions suivantes : (1) il ne doit pas produire de brouillage et (2) il doit pouvoir tolérer tout brouillage radioélectrique reçu, même si ce brouillage est susceptible de compromettre son fonctionnement.

**CANADA**

Mattel Canada Inc., 6155 Freemont Blvd.,  
Mississauga, Ontario L5R 3W2. 1-800-432-5437

**UNITED STATES**

1-800-432-5437. Fisher-Price, Inc., 636 Girard Avenue,  
East Aurora, NY 14052. Hearing-impaired consumers:  
1-800-382-7470.

**GREAT BRITAIN**

Mattel UK Ltd, Vanwall Business Park,  
Maidenhead SL6 4UB. Helpline: 01628 500303;  
[www.service.mattel.com/uk](http://www.service.mattel.com/uk).

**FRANCE**

Mattel France, Parc de la Cerisaie, 1/3/5 allée des Fleurs,  
94263 Fresnes Cedex. N° Cristal 0969 36 99 99  
(Numéro non surtaxé) ou [www.lesjouetsmattel.fr](http://www.lesjouetsmattel.fr).

**SCHWEIZ**

Mattel AG, Kirchstrasse 24, CH-3097 Liebefeld.  
Mattel Europa B.V., Gondel 1, 1186 MJ Amstelveen,  
Nederland.

**BELGIË/BELGIQUE**

Mattel Belgium, Consumentenservice, Trade Mart  
Atomiumsquare, Bogota 202 - B 275, 1020 Brussels.  
Gratis nummer België: 0800-16 936; Gratis nummer  
Luxemburg: 800-22 784; Gratis nummer Nederland:  
0800-262 88 35.

**AUSTRALIA**

Mattel Australia Pty. Ltd., 658 Church Street,  
Locked Bag #870, Richmond, Victoria 3121 Australia.  
Consumer Advisory Service 1300 135 312.

**ASIA**

Mattel East Asia Ltd., Room 503-09, North Tower,  
World Finance Centre, Harbour City, Tsimshatsui, HK,  
China. Tel.: (852) 3185-6500.

**MALAYSIA**

Diimport & Diedarkan Oleh: Mattel Southeast Asia Pte.  
Ltd., No 19-1, Tower 3 Avenue 7, Bangsar South City,  
No 8, Jalan Kerinchi, 59200 Kuala Lumpur, Malaysia.  
Tel: 03-78803817, Fax: 03-78803867.