

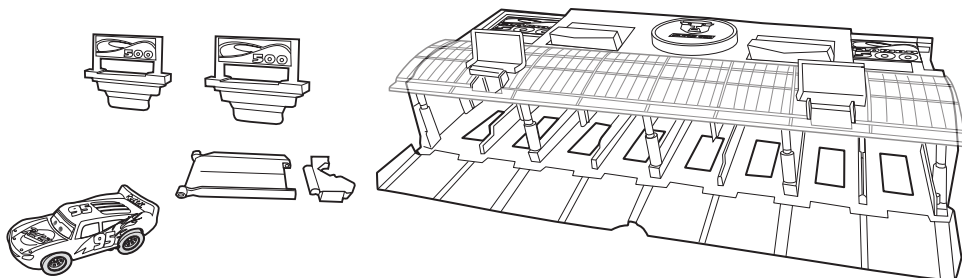
INSTRUCTIONS • INSTRUCCIONES MODE D'EMPLOI • INSTRUÇÕES

4+



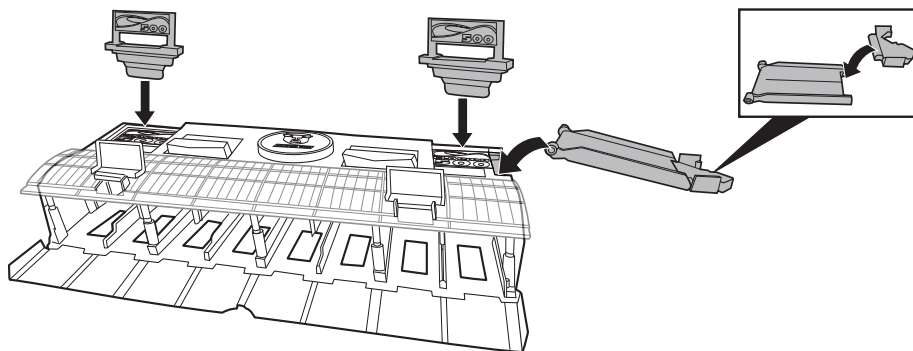
Please keep these instructions for future reference as they contain important information.
Lee y guarda estas instrucciones para futura referencia, ya que contienen información importante de este producto.
Conservet ce mode d'emploi pour s'y référer en cas de besoin car il contient des informations importantes.
Por favor, guarde estas instruções para futura referência, pois contém informações importantes.

CONTENTS • CONTENIDO • CONTENU • CONTEÚDO



One vehicle included. Others shown sold separately, subject to availability. Not for use with some Cars vehicles. • Incluye un vehículo. Los demás vehículos mostrados se venden por separado y están sujetos a disponibilidad. No compatible con algunos vehículos de Cars. • Comprend un véhicule. Autres véhicules illustrés vendus séparément, selon la disponibilité. Non compatible avec certains véhicules Cars. • Um veículo incluído! Outros veículos são vendidos separadamente, sujeitos à disponibilidade. Não compatível com alguns veículos CARROS.

ASSEMBLY • MONTAJE • ASSEMBLAGE • MONTAGEM

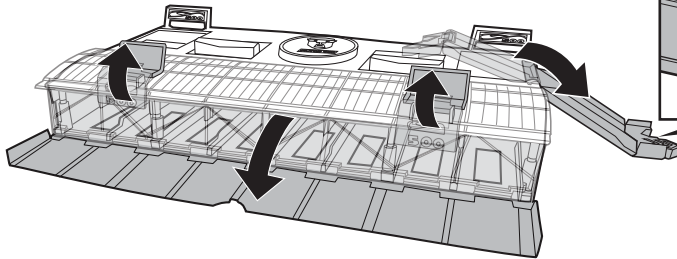


©2017 Mattel. All Rights Reserved. Tous droits réservés. ® and ™ designate U.S. trademarks of Mattel, except as noted. ® et ™ désignent des marques de Mattel aux États-Unis, sauf indication contraire. Mattel, Inc., 636 Girard Avenue, East Aurora, NY 14052, U.S.A. Consumer Services 1-800-524-8697. Mattel Canada Inc., Mississauga, Ontario L5R 3W2. You may call us free at / Composez sans frais le 1-800-524-8697. Mattel Australia Pty., Ltd., Richmond, Victoria. 3121. Consumer Advisory Service - 1300 135 312. Mattel East Asia Ltd., Room 503-09, North Tower, World Finance Centre, Harbour City, Tsimshatsui, HK, China. Tel.: (852) 3185-6500. Diimport & Diedarkan Oleh: Mattel Southeast Asia Pte. Ltd., No 19-1, Tower 3 Avenue 7, Bangsar South City, No 8, Jalan Kerinchi, 59200 Kuala Lumpur, Malaysia. Tel: 03-33419052. Mattel U.K. Ltd., Vanwall Business Park, Maidenhead SL6 4UB. Importado y distribuido por Mattel de México, S.A. de C.V., Miguel de Cervantes Saavedra No. 193, Pisos 10 y 11, Col. Granada, Delegación Miguel Hidalgo, C.P. 11520, México, Ciudad de México. R.F.C. MME-920701-NB3. Tels: 59-05-51-00 Ext. 5206 ó 01-800-463-59-89. Mattel Chile, S.A., Avenida Américo Vespucio 501-B, Quilicura, Santiago. Tel.: 1230-020-6213. Servicio al consumidor Venezuela: Tel.: 0-800-100-9123. Mattel Argentina, S.A., Curupayti 1186, (1607) - Villa Adelina, Buenos Aires. Tel.: 0800-666-3373. Mattel Colombia, S.A., Calle 123#7-07 P.S. Bogotá. Tel.: 01800-710-2069. Mattel Perú, S.A., Av. Juan de Arona # 151, Centro Empresarial Juan de Arona, Torre C, Piso 7, Oficina 704, San Isidro, Lima 27, Perú. RUC: 20425853865. Reg. Importador: 02350-12-JUE-DIGESA. Tel.: 0800-54744. E-mail Latinoamérica: ServicioClientes@Mattel.com. Distribuído por: Mattel do Brasil Ltda - CNPJ: 54.558.002/0001-20 - Rua Verbo Divino, 1488 - 2º. Andar - 04719-904 - Chácara Santo Antônio - São Paulo - SP - Brasil. Serviço de Atendimento ao Consumidor: fone 0800-550780. E-mail: sac@mattel.com. Mattel France, Parc de la Cerisaie, 1/3/5 allée des Fleurs, 94263 Fresnes Cedex. N° Cristal 0969 36 99 99 (Número non surtaxé) ou www.lesjouetsmattel.fr. Mattel España, S.A., Aribau 200, 08036 Barcelona. cservice.spain@mattel.com. Tel: 902203010. http://www.service.mattel.com/es. Mattel Portugal Lda., Edifício Amoreiras Square, Rua Carlos Alberto da Mota Pinto nº 17 - 3º A, 1070-313 Lisboa. Tel. Número Verde: 800 10 10 71 -consumidor@mattel.com. Mattel South Africa (PTY) LTD, Office 102 13, 30 Melrose Boulevard, Johannesburg 2196.



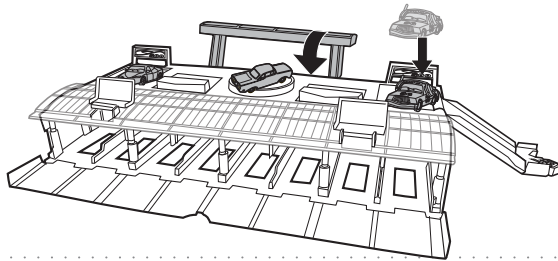
TO PLAY • PARA JUGAR • POUR JOUER • COMO BRINCAR

- 1** Unlock the box and fold out the ramp. • Abre la caja y despliega la rampa.
Déverrouiller la boîte et déplier la rampe. • Destrave a caixa e dobre a rampa.

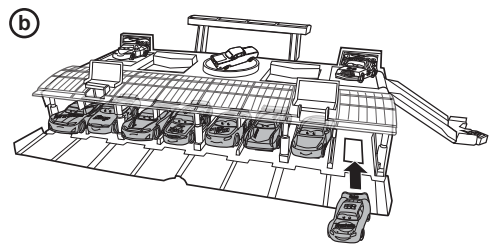



Easy to connect! • ¡Fácil de conectar!
Facile à connecter! • Fácil de conectar!


- 2** Load stands with vehicles. • Pon vehículos en las tribunas.
Remplir les gradins de véhicules. • Coloque os suportes com veículos.




- 3** Pull back and lock the launchers, then load vehicles into the slots. • Jala los lanzadores hacia atrás y bloquéalos; luego coloca los vehículos en las ranuras. • Tirer vers l'arrière et verrouiller les lanceurs, puis placer les véhicules dans les fentes. • Puxe e trave os lançadores, então coloque os veículos nos espaços adequados.



- 4** Press buttons to launch up to 8 vehicles! • ¡Presiona los botones para lanzar hasta 8 vehículos! • Appuyer sur les boutons pour lancer jusqu'à 8 véhicules. • Aperte os botões para lançar até 8 veículos.



- 5** Lock the box and take the race on the go! • ¡Cierra la caja y lleva las carreras a todas partes! • Verrouiller la boîte pour l'emporter et faire la course partout. • Feche e trave a caixa e leve a corrida com você!



Stores up to 8 vehicles. • Cupo para hasta 8 vehículos.
Peut contenir jusqu'à 8 véhicules. • Armazena até 8 veículos.