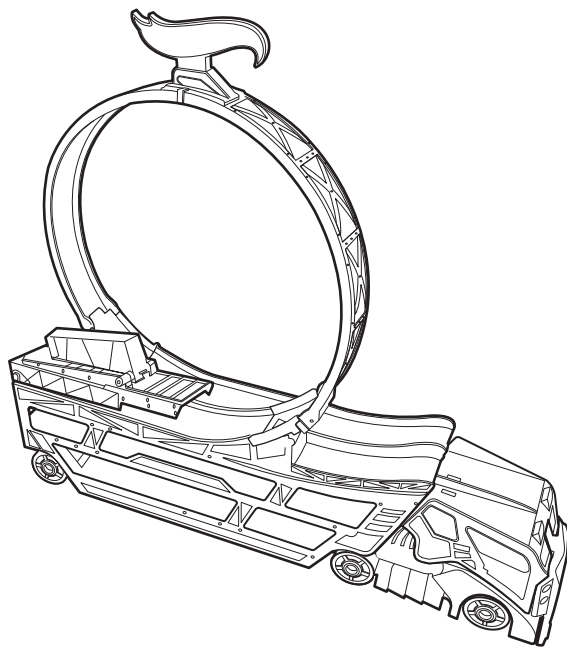




INSTRUCTIONS · INSTRUCCIONES  
MODE D'EMPLOI · INSTRUÇÕES



Please keep these instructions for future reference as they contain important information. • Leer y guardar estas instrucciones para futura referencia, ya que contienen información de importancia acerca de este producto. • Conserver ce mode d'emploi pour s'y référer en cas de besoin car il contient des informations importantes. • Por favor, guarde estas instruções para futura referência, pois contém informações importantes.

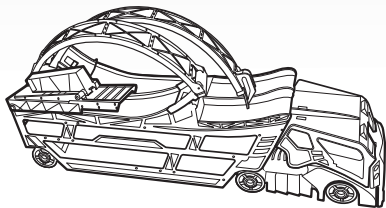
4+

? [service.mattel.com](http://service.mattel.com)

**HOTWHEELS.COM**

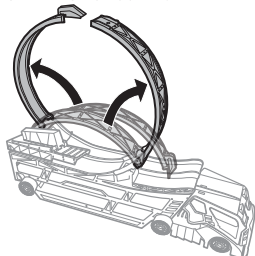


GGC07-4B70  
1102248338-4LB

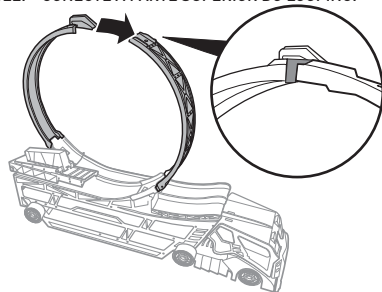


SET UP · PREPARACIÓN  
INSTALLATION · PREPARAÇÃO

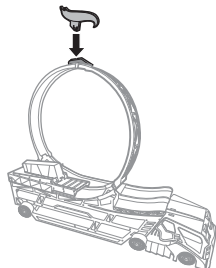
- 1.** OPEN LOOP SECTIONS. • ABRE LAS SECCIONES DE VUELTA VERTICAL. • SOULEVER LES SECTIONS DE LA BOUCLE. • ABRA AS PARTES DO LOOPING.



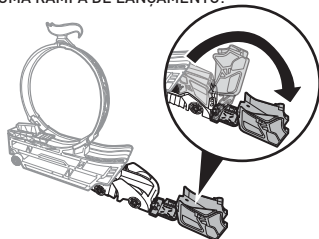
- 2.** CONNECT TOP OF LOOP. • CONECTA LA PARTE DE ARRIBA DE LA VUELTA VERTICAL. • RELIER LES DEUX SECTIONS DANS LE HAUT DE LA BOUCLE. • CONECTE A PARTE SUPERIOR DO LOOPING.



- 3.** ATTACH HOT WHEELS® SIGN. • CONECTA LA SEÑAL DE HOT WHEELS. • METTRE EN PLACE LE PANNEAU HOT WHEELS. • ENCAIXE A PLACA HOT WHEELS.

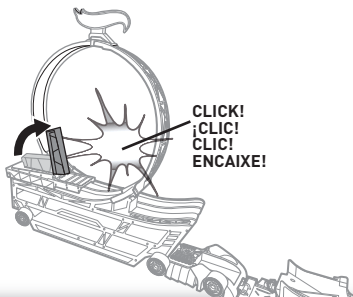


- 4.** FOLD OPEN TRUCK CAB TO MAKE A LAUNCHING RAMP! • ¡DESPLIEGA LA CABINA DEL CAMIÓN PARA CREAR UNA RAMPA! • DÉPLIER LA CABINE DU CAMION POUR FORMER UNE RAMPE DE LANCEMENT! • DESDOBRE A CABINE DO CAMINHÃO PARA FORMAR UMA RAMPA DE LANÇAMENTO!



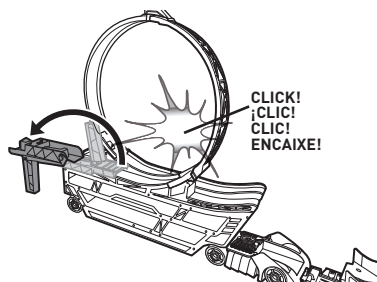
- 5.** FOLD DOWN AND LOCK THE SUPPORT. • DESPLIEGA Y BLOQUEA EL SOPORTE. • ABAISSER ET ENCLENCHER LE SUPPORT. • DOBRE E TRAVE O SUPORTE.

**a**



CLICK!  
¡CLIC!  
CLIC!  
ENCAIXE!

**b**

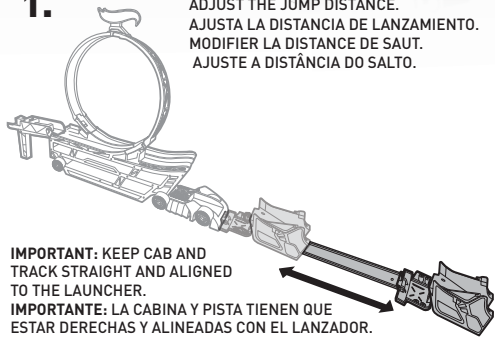


CLICK!  
¡CLIC!  
CLIC!  
ENCAIXE!

**TO PLAY · PARA JUGAR  
POUR JOUER · COMO BRINCAR**

**1.**

ADJUST THE JUMP DISTANCE.  
AJUSTA LA DISTANCIA DE LANZAMIENTO.  
MODIFIER LA DISTANCE DE SAUT.  
AJUSTE A DISTÂNCIA DO SALTO.



**IMPORTANT:** KEEP CAB AND TRACK STRAIGHT AND ALIGNED TO THE LAUNCHER.

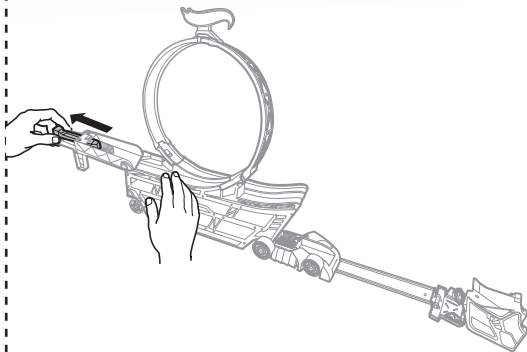
**IMPORTANTE:** LA CABINA Y PISTA TIENEN QUE ESTAR DERECHAS Y ALINEADAS CON EL LANZADOR.

**IMPORTANT :** METTRE LA CABINE ET LA PISTE BIEN DROITES ET LES ALIGNER SUR LE LANCEUR.

**IMPORTANTE:** MANTENHA A CABINE A PISTA RETAS E ALINHADAS AO LANÇADOR.

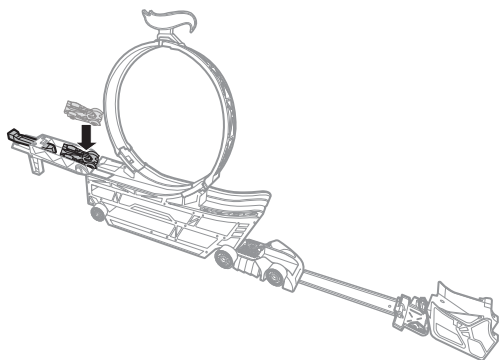
**2.**

PULL BACK AND LOCK LAUNCHER INTO PLACE.  
JALA EL LANZADOR HACIA ATRÁS Y AJÚSTALO EN SU LUGAR.  
TIRER SUR LE LANCEUR ET L'ENCLENCHER.  
PUXE E FIXE O LANÇADOR NO LUGAR.



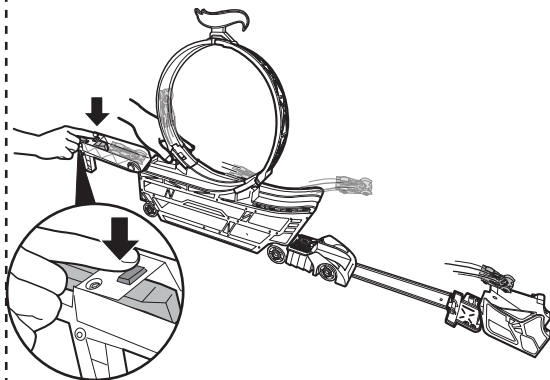
**3.**

LOAD VEHICLE. • PON EL VEHÍCULO EN LA PISTA.  
INSTALLER LE VÉHICULE. • COLOQUE O VEÍCULO.



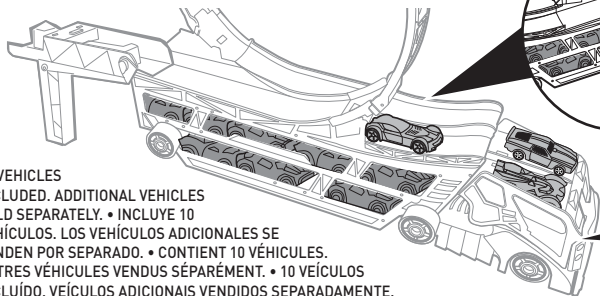
**4.**

LAUNCH THROUGH THE LOOP AND NAIL THE STUNT JUMP! •  
¡ACELERA POR LA VUELTA VERTICAL Y LOGRA HACER EL SALTO ACROBÁTICO! • LANCER LE VÉHICULE DANS LA BOUCLE POUR UNE CASCADE SPECTACULAIRE! • LANCE PELO LOOPING E FAÇA A MANOBRA DE SALTO!



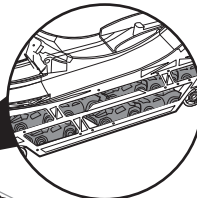
**5.**

HOLDS UP TO 18 VEHICLES. • CUPO PARA HASTA 18 VEHÍCULOS.  
PEUT CONTENIR JUSQU'À 18 VÉHICULES.  
GUARDA ATÉ 18 VEÍCULOS.

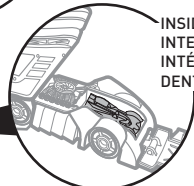


10 VEHICLES INCLUDED. ADDITIONAL VEHICLES SOLD SEPARATELY. • INCLUYE 10 VEHÍCULOS. LOS VEHÍCULOS ADICIONALES SE VENDEN POR SEPARADO. • CONTIENT 10 VÉHICULES. AUTRES VÉHICULES VENDUS SÉPARÉMENT. • 10 VEÍCULOS INCLUÍDO. VEÍCULOS ADICIONAIS VENDIDOS SEPARADAMENTE.

NOT FOR USE WITH SOME HOT WHEELS® VEHICLES. • NO COMPATIBLE CON ALGUNOS VEHÍCULOS HOT WHEELS.  
NON COMPATIBLE AVEC CERTAINS VÉHICULES HOT WHEELS. • NÃO É COMPATÍVEL COM ALGUNS VEÍCULOS HOT WHEELS.

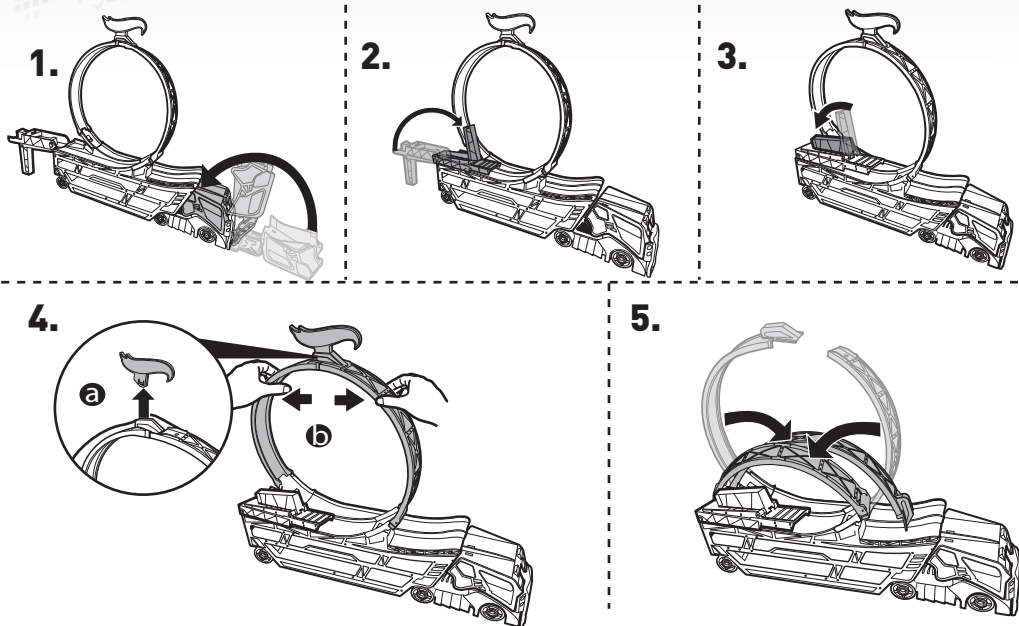


BACK VIEW  
VISTA TRASERA  
VUE ARRIÈRE  
VISÃO DE TRÁS

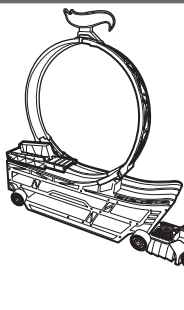


INSIDE THE CAB  
INTÉRIEUR DE LA CABINE  
INTERIEUR DE LA CABINE  
DENTRO DA CABINE.

# STORAGE · COMPARTIMENTO RANGEMENT · PARA GUARDAR



## MORE WAYS TO PLAY · MÁS MANERAS DE JUGAR AUTRES FAÇONS DE JOUER · OUTRAS MANEIRAS DE BRINCAR



CONNECTS TO OTHER HOT WHEELS® SETS (SOLD SEPARATELY).  
 CONÉCTALO A OTROS SETS HOT WHEELS (SE VENDEN POR SEPARADO).  
 PEUT SE CONNECTER À D'AUTRES COFFRETS HOT WHEELS (VENDUS SÉPARÉMENT).  
 CONECTE A OUTROS CONJUNTOS HOT WHEELS (VENDIDOS SEPARADAMENTE).



©2018 Mattel. Mattel, Inc., 636 Girard Avenue, East Aurora, NY 14052, U.S.A. Consumer Services 1-800-524-8697. Mattel Canada Inc., Mississauga, Ontario L5R 3W2. You may call us free at / Composez sans frais le 1-800-524-8697. Mattel Australia Pty. Ltd., Richmond, Victoria, 3121. Consumer Advisory Service - 1300 135 312. Mattel East Asia Ltd., Room 503-09, North Tower, World Finance Centre, Harbour City, Tsimshatsui, HK, China. Tel.: (852) 3185-6500. Ditriport & Diedarkan Oleh: Mattel Southeast Asia Pte. Ltd., No 19-1, Tower 3 Avenue 7, Bangsar South City, No 8, Jalan Kerinchi, 59200 Kuala Lumpur, Malaysia. Tel: 03-33419052. Mattel U.K. Ltd., Vanwall Business Park, Maidenhead SL6 4UB. Importado y distribuido por Mattel de México, S.A. de C.V., Miguel de Cervantes Saavedra No. 193, Pisos 10 y 11, Col. Granada, Delegación Miguel Hidalgo, C.P. 11520, México, Ciudad de México. R.F.C. MME-920701-1NB3. Tels: 59-05-51-00 Ext. 5206 ó 01-800-463-59-89. Mattel Chile, S.A., Avenida Americo Vesputcio 501-B, Quilicura, Santiago. Tel.: 1230-020-6213. Servicio al consumidor Venezuela. Tel.: 0-800-100-9123. Mattel Argentina, S.A., Av. Libertador 1000, Piso 11 - Oficinas 109 y 111, Vicente López - Prov. Buenos Aires. Tel.: 0800-666-3373. Mattel Colombia, S.A., Calle 123#7-07 P.5, Bogotá. Tel.: 01800-710-2069. Mattel Perú, S.A., Av. Juan de Arona # 151, Centro Empresarial Juan de Arona, Torre C, Piso 7, Oficina 704, San Isidro, Lima 27, Perú. RUC: 20426853865. Reg. Importador: 02350-12-JUE-DIGESA. Tel.: 0800-54744. E-mail Latinoamérica. Servicio.Clientes@Mattel.com. Distribuido por: Mattel do Brasil Ltda.- CNPJ: 54.558.002/0001-20 - Rua Verbo Divino, 1488 - Z. Ader - 04719-904 - Chacara Santo Antônio - São Paulo - SP - Brasil. Serviço de Atendimento ao Consumidor. Tóne 0800-550780. E-mail: sac@mattel.com. Mattel France, Parc de la Censeie, 1/3/5 allée des Fleurs, 94260 Fresnes Cedex. N° Cristal 0369 36 99 99 (Numéro non surtaxé) ou www.lesjeuxsmattel.fr. Mattel España, S.A., Anibau 200, 08036 Barcelona. cservice.spain@mattel.com. Tel: 902203010. <http://www.service.mattel.com/es>. Mattel Portugal Lda., Edifício Amoreiras Square, Rua Carlos Alberto da Moia Pinto nº 17 - 3º A, 1070-313 Lisboa. Tel. Número Verde: 800 10 10 71 - consumidor@mattel.com. Mattel South Africa (PTY) LTD, Office 102 13, 30 Melrose Boulevard, Johannesburg 2196.