



INSTRUCTIONS INSTRUCCIONES MODE D'EMPLOI INSTRUÇÕES

4+
MATTEL
GHY65-4B70

CONTENTS • CONTENIDO • CONTENU • CONTEÚDO



Doll cannot stand alone.

La muñeca no se puede mantener de pie por sí sola.

La poupée ne tient pas debout toute seule.

A boneca não fica em pé sozinha.

Keep these instructions for future reference as they contain important information.

Leer y guardar estas instrucciones para futura referencia, ya que contienen información importante acerca del producto.

Conservar ce mode d'emploi pour s'y référer en cas de besoin car il contient des informations importantes.

Estas instruções trazem informações importantes, guarde-as para futuras referências.



WARNING:

CHOKING HAZARD - Small parts.
Not for children under 3 years.

ADVERTENCIA:

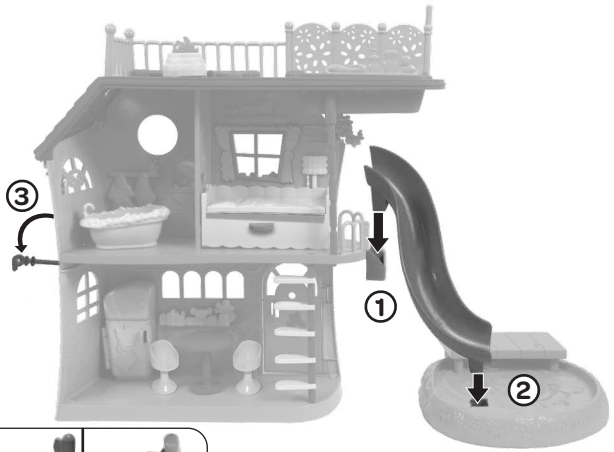
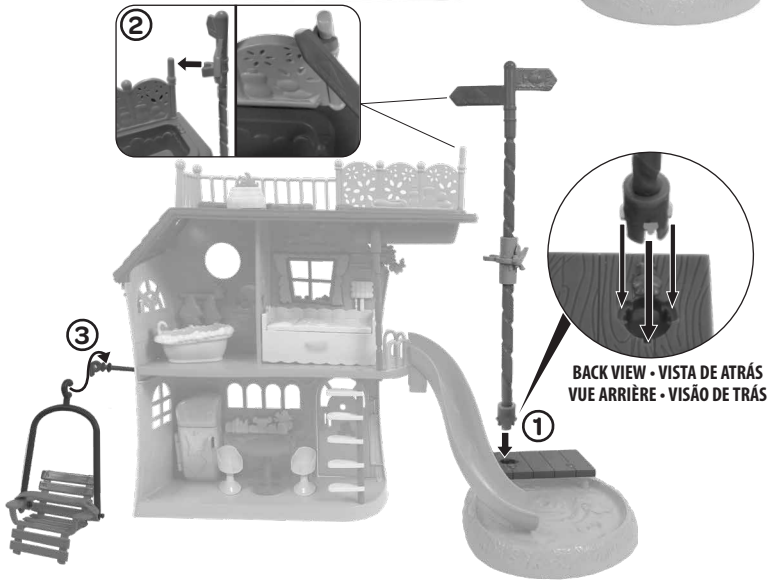
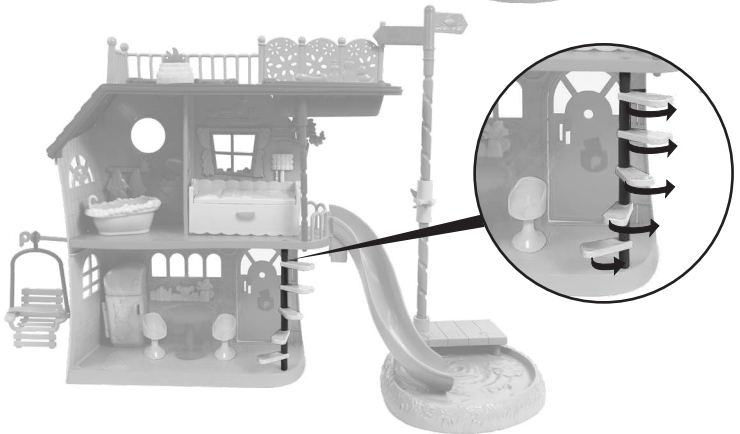
PELIGRO DE ASFIXIA. Juguete no recomendado para menores de 3 años. Contiene piezas pequeñas que podrían provocar asfixia en caso de ser ingeridas por el niño/a.

ATTENTION :


DANGER D'ÉTOUFFEMENT -
Petits éléments. Ne convient pas
aux enfants de moins de 36 mois.

ADVERTENCIA: PELIGRO DE ATRAGANTAMIENTO. Juguete no recomendado para menores de 3 años, porque contiene piezas pequeñas que podrían provocar asfixia en caso de ser ingeridas o inhaladas por el/la niño/a.

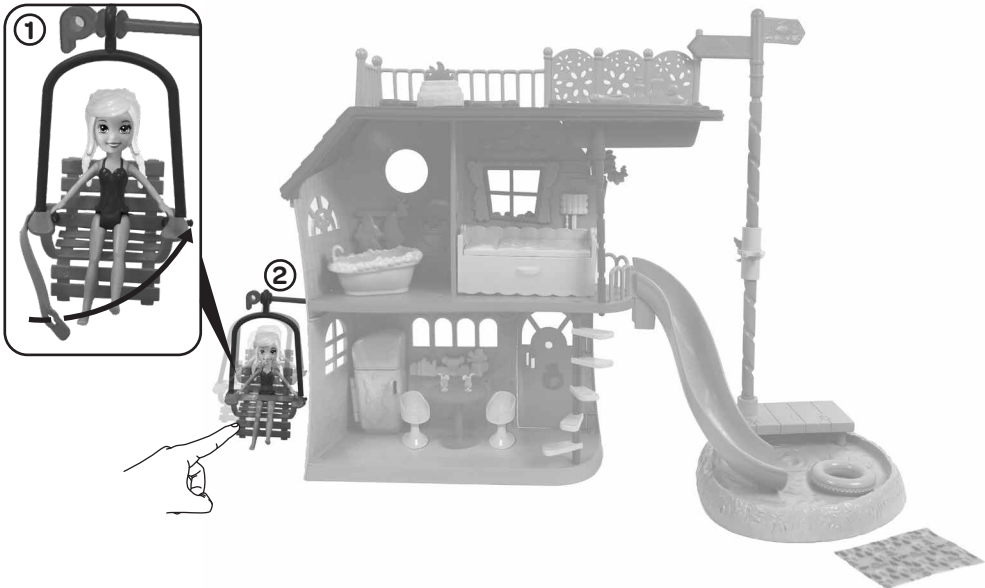
ATENÇÃO! NÃO INDICADO / NÃO RECOMENDÁVEL PARA CRIANÇAS MENORES DE 3 (TRÊS) ANOS POR CONTER PARTE(S) PEQUENA(S) QUE PODE(M) SER ENGOLIDA(S) OU ASPIRADA(S) PODENDO PROVOCAR ASFIXIA.

1**SET UP • PREPARACIÓN
PRÉPARATION • Preparação****A.****B.****C.**

- A.** Party in the vacation house!
¡Fiesta en la casa de vacaciones!
Faites la fête dans la maison de vacances!
Festa na Casa de férias!

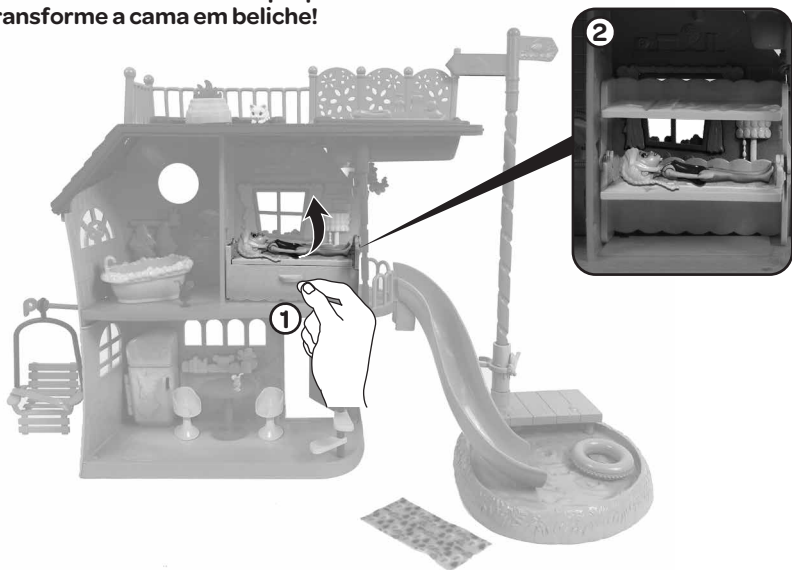


- B.** Swing chair! • ¡Columpio!
Actionnez la balançoire! • Balanço!




• ¡A JUGAR! Vamos brincar!

- C.** Turn the bunk into bunk beds!
¡Se convierte en litera!
Transformez le lit en lits superposés!
Transforme a cama em beliche!



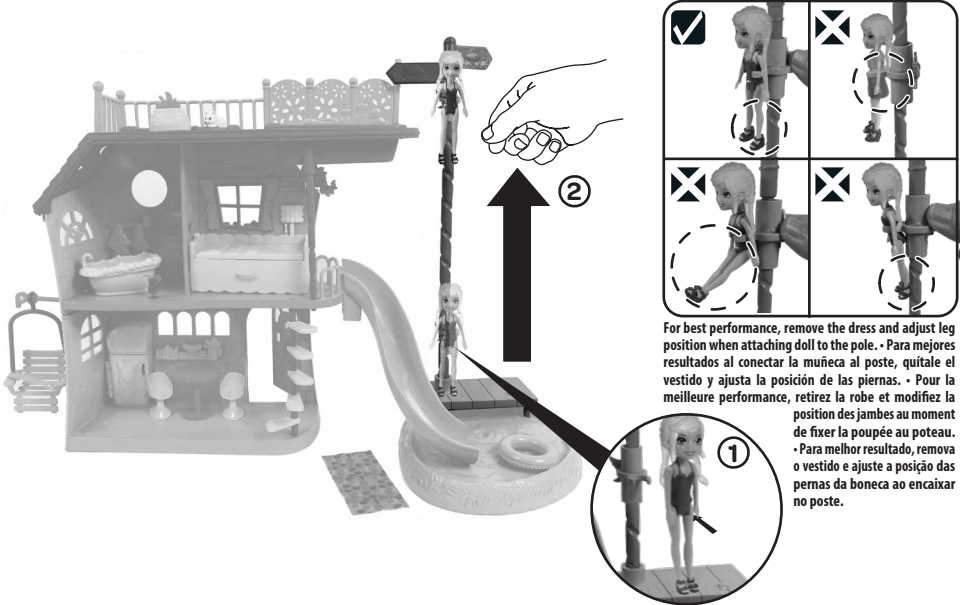
- D.** Slide into lake!
¡Deslízate hasta el lago!
Glissez dans le lac!
Escorregue no lago!




IMPORTANT: Remove the rubber dress to the doll before sliding it through slide.
IMPORTANT: Quitar el vestido de hule a la muñeca antes de deslizarla por el tobogán.
IMPORTANT: Retirez la robe en caoutchouc de la poupée avant de la faire glisser dans la diapositive.
IMPORTANT: Remova o vestido da boneca antes de coloca-la no tobogã.

Not a water toy.
Juguete no diseñado para jugar en agua.
Ce jouet n'est pas conçu pour être utilisé dans l'eau.
NÃO BRINCAR NA ÁGUA.

- E1. Attach doll to the pole and ride to the top!** • ¡Pon a Polly en el poste y súbela!
Fixez la poupée au poteau et montez jusqu'en haut!
Encaixa a boneca no poste para subir até o topo!




- E2. Release and zip down pole!** • ¡Suéltala para que baje!
Relâchez pour descendre du poteau! • Solte para descer pelo poste!




¡A JUGAR! (CONTINÚA)

¡nos brincar! (CONTINUAÇÃO)

- F1.** Remove four steps from the lower stairs.
Quita cuatro escalones de la escalera inferior.
Retirez les 4 marches de l'escalier inférieur.
Remova os quatro degraus inferiores da escada.



- F2.** Attach them to the upper floor. • Ponlas en el piso de arriba.
Fixez-les à l'étage supérieur. • Encaixe no piso superior.



- F3.** Go up to the roof! • ¡Sube al techo!
Montez sur le toit! • Suba para a cobertura!

