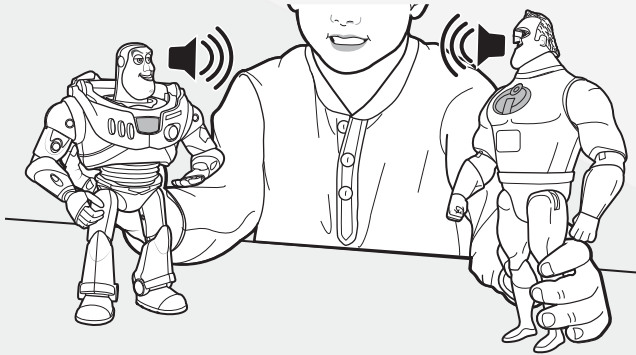


## 2 TO PLAY (CONTD.) • POUR JOUER (SUITE)

**B. Activate another INTERACTABLES figure and face them toward each other to start a conversation. • Activer une autre figurine INTERACTABLE et la mettre devant l'autre pour entamer une conversation.**




For proper performance :

- (1) Figures must be activated within 8 seconds of each other.
- (2) Keep figures within 6" (15.2 cm) to 11" (27.9 cm) of each other.
- (3) Do not cover the infrared sensors.

Pour un bon fonctionnement :

- (1) Les figurines doivent être activées l'une après l'autre à 8 secondes d'intervalle.
- (2) Garder une distance de 6 po (15,2 cm) à 11 po (27,9 cm) entre les figurines.
- (3) Ne pas couvrir les capteurs infrarouges.

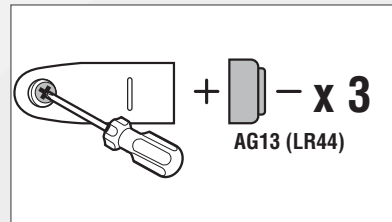
**C. Activate and add more INTERACTABLES figures to the conversation! • Activer et ajouter plus de figurines INTERACTABLES à la conversation!**



Works only with INTERACTABLES figures. One figure included. Additional figures sold separately.  
Compatible uniquement avec les figurines INTERACTABLES. Comprend une figurine. Autres figurines vendues séparément.

## 3 BATTERY REPLACEMENT • REMPLACEMENT DES PILES

Batteries included are for demonstration purposes only. Replace the batteries if sounds distort. Unscrew the battery cover with a Phillips head screwdriver (not included). Remove batteries and dispose of them safely. Install 3 new AG13 (LR44) button cell batteries in the battery box. Replace battery cover and tighten screw. For best performance, use only alkaline batteries. When exposed to an electrostatic source, the product may malfunction. To resume normal operation, remove and reinstall the batteries. • Les piles incluses sont uniquement destinées à l'essai du jouet. Remplacer les piles si les sons se déforment. Dévisser la vis du couvercle du compartiment des piles avec un tournevis cruciforme (non fourni) et retirer le couvercle. Retirer les piles et les jeter dans un conteneur réservé à cet effet. Insérer 3 piles boutons AG13 (LR44) neuves dans le compartiment des piles. Remettre le couvercle et serrer la vis. Pour un rendement optimal, utiliser uniquement des piles alcalines. Le produit peut ne pas fonctionner correctement s'il est exposé à une source d'électricité statique. Pour rétablir le fonctionnement normal du produit, retirer les piles et les remettre en place.



**NOTE:** This product is equipped with an automatic shut-off feature that helps preserve battery life.  
**REMARQUE:** Ce produit est muni d'un dispositif d'arrêt automatique qui aide à préserver les piles.

Keep these instructions for future reference as they contain important information.  
Conserver ce mode d'emploi pour s'y référer en cas de besoin, car il contient des informations importantes.


3+

# Interactables

# PIXAR

## INSTRUCTIONS • MODE D'EMPLOI

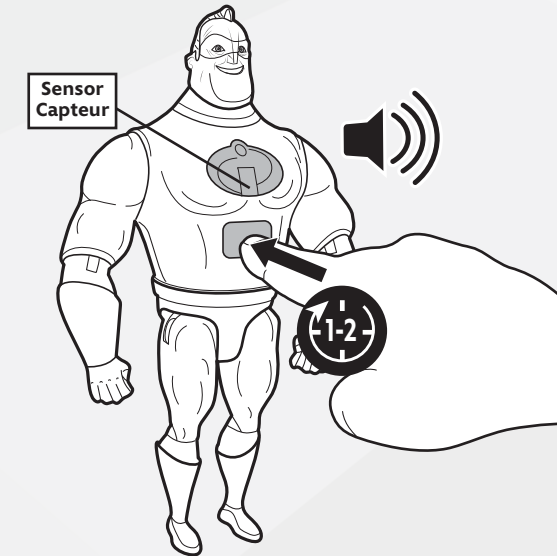
### 1 CONTENTS • CONTENU



ENGLISH SPEAKING TOY  
JOUET D'EXPRESSION ANGLAISE

### 2 TO PLAY • POUR JOUER

**A. Press button for sounds and phrases and to activate the infrared sensor. • Appuyer sur le bouton pour entendre des sons et des phrases, et pour activer le capteur infrarouge.**



For single figure play, press and hold button for 2 seconds to activate more phrases. • Pour ne jouer qu'avec une figurine, appuyer sur le bouton et le maintenir enfoncé pendant 2 secondes pour activer plus de phrases.

©2020 Mattel. ® and ™ designate U.S. trademarks of Mattel, except as noted. ® et ™ désignent des marques de Mattel aux États-Unis, sauf indication contraire. Mattel, Inc. 636 Girard Avenue, East Aurora, NY 14052, U.S.A. Mattel Canada Inc. Mississauga, Ontario L5R 3W2. You may call us free at/ Composez sans frais le 1-800-524-8697. Mattel France, Parc de la Cerisaie, 1/3/5 allée des Fleurs, 94260 Fresnes Cedex. N° Cristal 0969 36 99 99 (Numéro non surtaxé) ou www.lesjouetsmattel.fr. Mattel East Asia Ltd., Room 503-09, North Tower, World Finance Centre, Harbour City, Tsinghsui, HK, China. Tel.: (852) 3185-6500. Diimport & Diedarkan Oleh: Mattel Continental Asia Sdn Bhd. Level 19, Tower 3, Avenue 7, No. 8 Jalan Kerinchi, Bangsar South, 59200 Kuala Lumpur, Malaysia. Mattel South Africa (PTY) LTD, Office 102 13, 30 Melrose Boulevard, Johannesburg 2196. Mattel Australia Pty. Ltd., 658 Church St., Richmond, Victoria, 3121. Consumer Advisory Service - 1300 135 312. Mattel Belgium, Trade Mart, Atomiumsquare, Bogota 202 - B 275, 1020 Brussels. Tel.: 0800 - 16 936. Luxembourg: 800 - 22 784. Mattel Europa B.V., Gondel 1, 1186 MJ Amstelveen, Nederland. Mattel U.K. Limited, The Porter Building, 1 Brunel Way, Slough SL1 1FQ, UK.

ASST.GWC10  
GWC13-2B70  
1102433554-2LB

www.Disney.com

© Disney/Pixar

Disney

? service.mattel.com

MATTEL

1

2