

Hot Wheels

MATTEL

ULTRA HOT'S

COLORS AND DECORATIONS MAY VARY. • LES COULEURS ET LES DÉCORATIONS PEUVENT VARIER. • ABWEICHUNGEN IN FARBE UND GESTALTUNG VORBEHALTEN. • I COLORI E LE DECORAZIONI POSSONO VARIARE. • AFWIJKENDE KLEUREN EN VERSIERINGEN MOGELIJK. • LOS COLORES Y LA DECORACION PUEDEN SER DISTINTOS DE LOS MOSTRADOS. • AS CORES E AS DECORAÇÕES PODEM DIFERIR DAS APRESENTADAS. • ЦВЕТА И ОФОРМЛЕНИЕ МОГУТ РАЗЛИЧАТЬСЯ. • RENGKLER VE SÜSLEMELER ÇEŞİTLİLİK GÖSTEREBİLİR. • ΤΑ ΧΡΩΜΑΤΑ ΚΑΙ ΤΑ ΣΧΕΔΙΑ ΜΠΟΡΕΙ ΝΑ ΔΙΑΦΕΡΟΥΝ. • КОЛЬОРИ И ЗОВНІШНІЙ ВИГЛЯД МОЖУТЬ ВІДРІЗНИТИСЯ. • COLORILE ȘI DECORAȚIUNILE POT VARIA. • ЦВЕТОВЕТЕ И ДЕКОРАЦИЈЕ МОЖЕ ДА СЕ РАЗЛИЧАВАТ. • ВОЈЕ И ДЕКОРАЦИЈЕ МОГУ СЕ РАЗЛИКОВАТИ. • ZDELEK SE LAKHO PO BARVAH IN DEKORACIJAH RAZLIKUJE OD PRIKAZANEGA. • جميع الألوان وطع الريقة قد يختلفون.
PLEASE KEEP THESE INSTRUCTIONS FOR FUTURE REFERENCE AS THEY CONTAIN IMPORTANT INFORMATION. • VEUILLEZ CONSERVER CE MODE D'EMPLOI POUR PÉRIODIQUES EN CAS DE BESOIN. CAR IL CONTIENT DES INFORMATIONS IMPORTANTES. • DIESE ANLEITUNG BITTE FÜR RÜCKFRAGEN UND WEITERE SPÄTERE VERWENDUNG AUFBEWAHREN. SIE ENTHÄLT WICHTIGE INFORMATIONEN. • CONSERVARE QUESTE ISTRUZIONI PER RIFERIMENTO FUTURO. CONTENGONO INFORMAZIONI IMPORTANTI. • BEWAAR DEZE GEBRUIKSAANWIJZING, WANT DEZE KAN LATER NOG VAN PAS KOMEN. • GUARDAR ESTAS INSTRUCCIONES PARA FUTURA REFERENCIA, YA QUE CONTIENEN INFORMACIÓN DE IMPORTANCIA ACERCA DEL JUGUETE. • GUARDAR ESTAS INSTRUÇÕES PARA REFERÊNCIA FUTURA, POIS CONTEM INFORMAÇÕES IMPORTANTES. • СОХРАНИТЕ ДАННЮЮ ІНСТРУКЦІЮ НА БУДУЩЕ. Т. К. ОНА СОДЕРЖИТ ВАЖНУЮ ІНФОРМАЦІЮ. • ONEMLI BILGILER İÇEREN BU KULLANIM KILAVUZUNU, DAHA SONRA BAŞVURMAK İÇİN LÜTFEN SAKLA. • ΚΡΑΤΗΣΤΕ ΑΥΤΗΣ ΤΙΣ ΟΔΗΓΙΕΣ ΓΙΑ ΜΕΛΛΟΝΤΙΚΗ ΧΡΗΣΗ, ΚΑΘΩΣ ΠΕΡΙΕΧΟΥΝ ΣΗΜΑΝΤΙΚΕΣ ΠΛΗΡΟΦΟΡΙΕΣ. • ЗБЕРЕЖІТЬ ЦЮ ІНСТРУКЦІЮ ДЛЯ ВИКОРИСТАННЯ В МАЙБУТЬОМУ, ОСКІЛЬКИ ВОНА МОЖЕ БУТИ ВАЖЛИВОЮ ІНФОРМАЦІЮ. • VÁ RUGAM SÁ PÁSTRATI ACESTE INSTRUȚIUNI PENTRU A LE PUTEA CONSULTA ULTERIOR, DEOARECE CONTIN INFORMAȚII IMPORTANTE. • МОЛІТ, ЗАПАՀІТЕ ЦЕ ПІНІНІ ФОРМАТІ ІНФОРМАЦІЇ. • ТЕЗИ ІНСТРУКЦІЈИ ЗА БУДЕЋИ ОПРАВКИ, ТЈИ КАТО СЪДРЖАТ ВАЖНА ИНФОРМАЦИЈА. • SACHUVAJTE OVE UPUTE ZA DALJINJU UPOTREBU. IER SADRZE VAŽNE INFORMACIJE. • NAVODILA SHRANI ZA POZNEJŠO UPORABO, SAJ V NJIH VEDNO LAHKO NAJDES KORISTNE NAPOTKE. • يجب الاحتفاظ بهذه التعليمات لأحوائها معلومات هامة عن طريقة الاستخدام.

4+



MATTEL

HGV66-GN70
1102817614-16N


HOTWHEELS.COM



INSTRUCTIONS • MODE D'EMPLOI • ANLEITUNG
ISTRUZIONI • GEBRUIKSAANWIJZING
INSTRUCCIONES • INSTRUÇÕES • ІНСТРУКЦІЯ
KULLANIM KILAVUZU • ΟΔΗΓΙΕΣ
ІНСТРУКЦІЯ • NSTRUCȚIUNI • ІНСТРУКЦІИ •
UPUTE • NAVODILA • تامل لعتل

1

CONTENTS · CONTIENT · INHALT · CONTENUTO · INHOUD · CONTENIDO
CONTEÚDO · СОДЕРЖИМОЕ · İÇİNDEKİLER · ΠΕΡΙΕΧΟΜΕΝΑ · ВМІСТ
CONTINUT · СЪДЪРЖАНИЕ · SADRŽAJ · VSEBINA · المحتويات



2



ASSEMBLY · ASSEMBLAGE · ZUSAMMENBAU · MONTAGGIO · IN ELKAAR ZETTEN · MONTAJE
 MONTAGEM · СБОРКА · KURULUM · ΣΥΝΑΡΜΟΛΟΓΗΣΗ · ЗБИРАННЯ · ASAMBLARE
 СГЛОБЯВАНЕ · SASTAVLJANJE · SESTAVLJANJE · التركيب



ALIGN MOLDED LETTERS ON PARTS. · ALIGNEZ LES LETTRES SUR LES ÉLÉMENTS. · DIE EINGESTANZTEN BU
 DE GEVORMDE LETTERS OP DE JUISTE ONDERDELEN. · ALINEA LAS LETRAS QUE APARECEN EN LAS PIEZAS.
 PARÇALARIN ÜZERİNDEKİ HARFLERİ YAN YANA GETİR. · ΕΥΘΥΓΡΑΜΜΙΣΤΕ ΤΑ ΓΡΑΜΜΑΤΑ ΣΤΑ ΚΟΜΜΑΤΙΑ. · ΡΟ
 СВЪРЖЕТЕ СПОРЕД ФОРМОВАНИТЕ БУКВИ ВЪРХУ ЧАСТИТЕ. · PORAVNAJTE UTISNUTA SLOVA NA DIJELOVI

1**2**


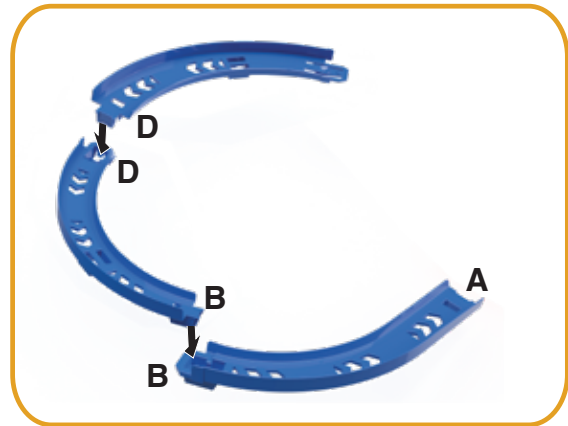
APPLY LABEL · POSE DES AUTOCOLLANT · AUFKLEBER
 ANBRINGEN · APPLICA GLI ADESIVI · STICKERS
 OPPLAKKEN · PEGA LOS ADHESIVO · APLICACÃO DOS
 AUTOCOLANTE · ПРИКРЕПИТЕ НАКЛЕЙКИ · СІКАРТИМА
 ЛАРИН УАРІСТІРІЛМАСІ · ΚΟΛΗΣΤΕ ΤΑ ΑΥΤΟΚΟΛΑΝΤΑ ·
 НАНЕСЕННЯ НАКЛЕЙОК · APLICAREA ETICHETELOR ·
 ПОСТАВЛЕННЯ НА СТИКЕРИТЕ · ZALLJEPITE NALJEPNICE ·
 PRILEPI NALEPKU · تثبيت اللاصقات

3**4****5**

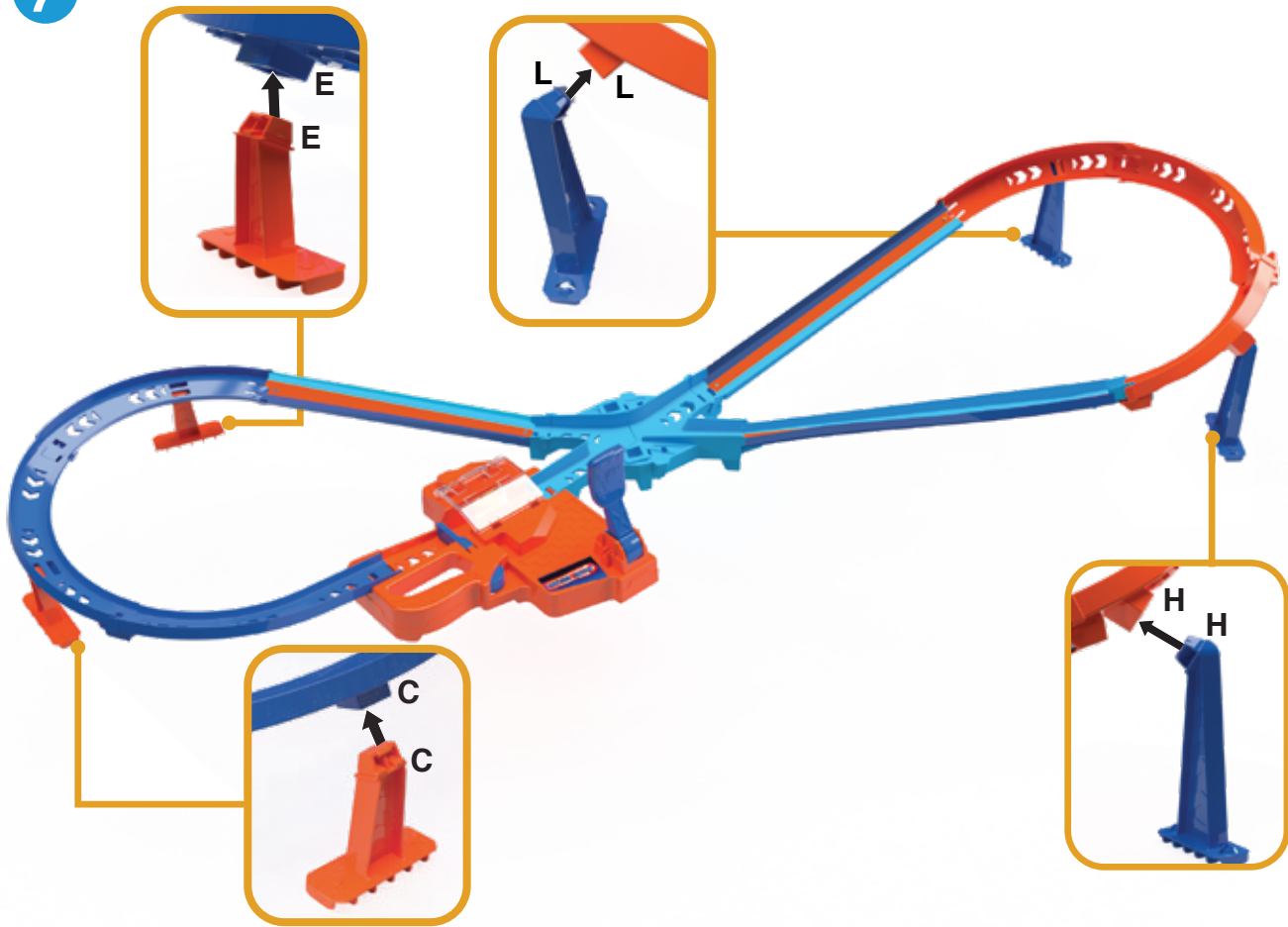
STABEN AUF DEN TEILEN AUSRICHTEN. • ALLINEA LE LETTERE STAMPATE SUI PEZZI. • PLAATS
LINHA AS LETRAS MOLDADAS COM AS PEÇAS. • СОВМЕСТИТЕ БУКВЫ НА ДЕТАЛЯХ. •
СТАШОВУЙТЕ РЕЛЬЄФНІ ЛІТЕРИ НА ДЕТАЛЯХ. • ALINIȚAȚI LITERELE MARCATE PE PIESE.
A. • PORAVNAJ IZOBLIKOVANE ČRKE NA DELIH. • قم محاذاة الأحرف المطبوعة على الأجزاء.

* = ONE-TIME ASSEMBLY • ASSEMBLAGE DÉFINITIF • EINMALIGER ZUSAMMENBAU • MONTAGGIO DA ESEGUIRE UNA VOLTA SOLA • HOEFT MAAR ÉÉN KEER IN ELKAAR TE WORDEN GEZET
SOLO DEBE MONTARSE LA PRIMERA VEZ QUE SE USA • MONTAGEM DEFINITIVA • РАЗОВАЯ СБОРКА • TEK SEFERLİK KURULUM • Η ΣΥΝΑΡΜΟΛΟΓΗΣΗ ΓΙΝΕΤΑΙ ΜΙΑ ΦΟΡΑ
ОДНОРАЗОВЕ ЗБІРАННЯ • ASAMBLARE UNICĂ • ЕДНОКРАТНО СГЛОБЯВАНЕ • JEJEDNOKRATNO SASTAVLJANJE • SESTAVA Z ENIM ZATIKOM • تركيب لمرة واحدة

6



7



1


LOAD CAR. • CHARGEZ LA VOITURE. • DAS FAHRZEUG HINEINSTELLEN. • POSIZIONA LA MACCHININA. • AUTO ERIN ZETTEN. • COLOCA EL COCHE. • POSICIONA O CARRO. • ЗАГРУЗИТЕ МАШИНКУ. • АРАВАЈИ YERLEŞTİR. • ΦΟΡΤΩΣΤΕ ΤΟ ΑΥΤΟΚΙΝΗΤΟ. • ЗАВАНТАЖТЕ МАШИНКУ. • ÎNCĂRCĂȚI MAȘINA. • ЗАРЕДЕТЕ КОЛЧКАТА. • POSTAVI AUTOMOBIL. • NAMESTI AVTOMOBILČEK. • حمل السيارة



2

REV BOOSTER & LIFT GATE TO START! • ACTIONNEZ LE PROPULSEUR ET LEVEZ LA BARRIÈRE POUR COMMENCER! • DEN BESCHLEUNIGER AKTIVIEREN UND DIE SCHRANKE ZUM STARTEN ANHEBEN! • CARICA IL BOOSTER E SOLLEVA LA BARRA PER INIZIARE! • ACTIVEER DE BOOSTER EN DOE HET HEK OMHOOG OM TE STARTEN! • ¡DALE AL PROPULSOR Y SUBE LA PUERTA PARA EMPEZAR! • ATIVA O PROPULSOR E LEVANTA A CANCELA PARA COMEÇAR! • ЗАВЕДИТЕ УСКОРИТЕЛЪТ И ПОДНИМИТЕ ВОРОТА, ЧТОБЫ НАЧАТЬ! • BAŞLAMAK İÇİN HIZLANDIRICIYI KULLAN VE KAPİYI KALDIR! • ΕΝΕΡΓΟΠΟΙΗΣΤΕ ΤΟΝ ΕΚΤΟΞΕΥΤΗ & ΣΗΚΩΣΤΕ ΤΗΝ ΠΥΛΗ ΓΙΑ ΝΑ ΞΕΚΙΝΗΣΕΤΕ! • АКТИВУЙТЕ МОТОРИЗОВАНИЙ ПРИСКОРЮВАЧ І ПІДНИМІТЬ ПЕРЕГОРОДКУ, ЩОБ РОЗПОЧАТИ ПЕРЕГОНІ! • ΤΥΡΑΤΙ ΑΜΠΛΙΦΑΤΟΡΗ ΣΙ ΡΙΔΙΣΑΤΙ ΡΟΑΡΤΑ ΡΕΝΤΡΟ Α ΙΝΣΕΡΕ! • ДВИЖЕТЕ НАПРЕД И НАЗАД І ПОВДІГНЕТЕ БАРЬЕРАТА ЗА СТАРТ! • PRITISNI POTISKIVAČ ZA UBRZANJE I PODIGNI VRATA ZA POČETAK! • NAVIJ ROČICO IN DVIGNI ZAPORO ZA ZACETEK!

اشحن معزز السرعة وارفع البوابة للبدء!




3

KEEP BOOSTER REVVING! • LAISSEZ LE PROPULSEUR ACTIONNÉ! • DEN BESCHLEUNIGER LAUFEN LASSEN! • CONTINUA A CARICARE IL BOOSTER! • BLIJF DE BOOSTER GEBRUIKEN! • ¡QUE EL RITMO DEL PROPULSOR NO PARE! • CONTINUA A ATIVAR O PROPULSOR! • ЗАВЕДИТЕ УСКОРИТЕЛЪТ! • HIZLANDIRICIYI KULLANMAYA DEVAM ET! • ΚΡΑΤΗΣΤΕ ΕΝΕΡΓΟΠΟΙΗΜΕΝΟ ΤΟΝ ΕΚΤΟΞΕΥΤΗ! • НЕ ВИМИКАЙТЕ МОТОРИЗОВАНИЙ ПРИСКОРЮВАЧ! • CONTINUAȚI SĂ TURAȚI AMPLIFICATORUL! • НЕ СПИРАЙТЕ ДА ДВИЖИТЕ УСКОРИТЕЛЯ! • NASTAVI PRITISKATI POTISKIVAČ ZA UBRZANJE! • ROČICO VRTI SE NAPREJ! • استمربيشحن وتسريع معزز السرعة! • استمرار

CRASH ZONE • ZONE DE CARAMBOLAGE • CRASH-ZONE • ZONA DI SCANTRO • CRASHZONE • ZONA DE CHOQUE • ZONA DE CHOQUES • ЗОНА СТОЛКНОВЕНИЯ • ÇARPIŞMA BÖLGESİ • ΖΩΝΗ ΣΥΓΚΡΟΥΣΕΩΝ • ЗОНА ЗІТКНЕННЯ • ZONÀ DE COLIZIUNE • ЗОНА ЗА КАТАСТРОФИ • ZONA SUDARA • ОБМОЉЈЕ ТРКА

منطقة اصطدام



THREE VEHICLES INCLUDED. ADDITIONAL VEHICLES SOLD SEPARATELY. NOT FOR USE WITH SOME HOT WHEELS® VEHICLES. • TROIS VÉHICULES INCLUS. VÉHICULES SUPPLÉMENTAIRES VENDUS SÉPARÉMENT. NON COMPATIBLE AVEC CERTAINS VÉHICULES HOT WHEELS. • DREI FAHRZEUGE ENTHALTEN. ZUSÄTZLICH ABGEBILDETE FAHRZEUGE SEPARAT ERHÄLTLICH. NICHT ZUM GEBRAUCH MIT ALLEN HOT WHEELS FAHRZEUGEN GEEIGNET. • TRE VEICOLI INCLUSI. VEICOLI AGGIUNTIVI IN VENDITA SEPARATAMENTE. NON COMPATIBILE CON ALCUNI VEICOLI HOT WHEELS. • INCLUSIEF 3 VOERTUIGEN. EXTRA VOERTUIGEN APART VERKRIJGBAAR. NIET GESCHIKT VOOR GEBRUIK MET SOMMIGE HOT WHEELS VOERTUIGEN. • INCLUYE TRES VEHÍCULOS. LOS VEHÍCULOS ADICIONALES SE VENDEN POR SEPARADO. NO COMPATIBLE CON ALGUNOS VEHÍCULOS DE HOT WHEELS. • INCLUI TRÉS VEÍCULOS. RESTANTES VEÍCULOS VENDIDOS EM SEPARADO. NÃO COMPATÍVEL COM ALGUNS VEÍCULOS HOT WHEELS. • В КОМПЛЕКТЕ ТРИ МАШИНКИ. ДОПОЛНИТЕЛЬНЫЕ МАШИНКИ ПРОДАЮТСЯ ОТДЕЛЬНО. НЕ ПОДХОДИТ ДЛЯ ИСПОЛЬЗОВАНИЯ С НЕКОТОРЫМИ МАШИНКАМИ HOT WHEELS. • ÜÇ ARAÇ DAHİLDIR. DİĞER ARAÇLAR AYRI OLARAK SATILIR. BAZI HOT WHEELS ARAÇLARLA KULLANILAMAZ. • ΠΕΡΙΛΑΜΒΑΝΟΝΤΑΙ ΤΡΙΑ ΟΧΗΜΑΤΑ. ΤΑ ΥΠΟΛΟΙΠΑ ΟΧΗΜΑΤΑ ΠΛΟΑΥΝΤΑΙ ΕΞΧΩΡΙΣΤΑ. ΔΕΝ ΧΡΗΣΙΜΟΠΟΙΕΙΤΑΙ ΜΕ ΟΡΙΣΜΕΝΑ ΟΧΗΜΑΤΑ HOT WHEELS. • У НАБОРІ ТРИ МАШИНКИ. ДОДАТКОВІ МАШИНКИ ПРОДАЮТЬСЯ ОКРЕМО. ПІДХОДИТЬ ДЛЯ ГРИ НЕ З УСІМА МАШИНКАМИ HOT WHEELS. • TREI VEHICULE INCLUSE. VEHICULELE SUPLEMENTARE SE VÂND SEPARAT. NU SE POATE UTILIZA CU UNELE VEHICULE HOT WHEELS. • СЪДЪРЖА ТРИ КОЛЧКИ. ДОПЪЛНИТЕЛНИТЕ ПРЕВОЗНИ СРЕДСТВА СЕ ПРОДАВАТ ОТДЕЛНО. НЕ СЕ ИЗПОЛЗВА С НЯКОИ ОТ КОЛЧКИТЕ HOT WHEELS. • PRILÓŽENA SU TRI VOZILA. DODATNA VOZILA PRODAJU SE ZASEBNO. PROIZVOD SE NE MOŽE UPOTREBLJAVATI S NEKIM HOT WHEELS VOZILIMA. • TRI VOZILA SO PRILÓŽENA. DODATNA VOZILA LANHO KUPITE POSEBEJ. NI PRIMERNO ZA UPORABO Z VSEMI VOZILI HOT WHEELS. • .HOT WHEELS مركبات متضمنة. تباع المركبات الإضافية على حدة. غير معدة للاستخدام مع بعض مركبات Hot Wheels.

PARKING SPOT • PLACE DE STATIONNEMENT • PARKPLATZ • POSTO AUTO • PARKEERPLAATS • PLAZA DE APARCAMIENTO • LUGAR DE ESTACIONAMIENTO • ΠΑΡΚΟΒΚΑ • PARK YERİ • ΘΕΣΗ ΣΤΑΘΜΕΥΣΗΣ • ΠΑΡΚΥΒΑΛΗΝΗ ΜΑΪΔΑΝΧΙΚ • LOC DE PARCARE • ΠΑΡΚΟΜΙΑΣ • PARKIRNO MJESTO • PARKIRNO MESTO • مكان لركن السيارات



LOAD 3 CARS IN A ROW! • AJOUTEZ 3 VOITURES À LA SUITE! • 3 FAHRZEUGE IN EINER REIHE PLATZIEREN! • CARICA 3 MACCHININE DI FILA! • PLAATS 3 AUTO'S ACHTER ELKAAR! • ¡COLOCA 3 COCHES A LA VEZ! • COLOCA 3 CARROS EM FILA! • ЗАГРУЗИТЕ 3 МАШИНКИ СРАЗУ! • АРАКА АРКААА 3 АРАВАЈИ YARIŞA DAHİL ET! • ΦΟΡΤΩΣΤΕ 3 ΑΥΤΟΚΙΝΗΤΑ ΣΤΗ ΣΕΪΡΑ! • ЗАВАНТАЖТЕ ТРИ МАШИНКИ ОДНУ ЗА ОДНОЈО! • ÎNCĂRCĂȚI 3 MAȘINI ÎN SIRI! • ЗАРЕДЕТЕ 3 КОЛЧКИ ЕДНА СЛЕД ДРУГА! • POSTAVI 3 AUTOMOBILA U NIZU! • POSTAVI 3 AVTOMOBILČKE V VRSTO. • حمل 3 سيارات على التوالي!


4

PERFORMANCE TIPS • CONSEILS D'UTILISATION • SPIEL-/FUNKTIONSTIPPS • CONSIGLI UTILI • TIPS • CONSIGLIOS DE USO
 DICAS DE FUNCIONAMENTO • СОВЕТЫ • PERFORMANS İPUÇLARI • ΣΥΜΒΟΥΛΕΣ • ПОРАДИ ЩОДО ФУНКЦІОНУВАННЯ
 ИГРАШКИ • SFATURI PENTRU PERFORMANȚĂ • СЪВЕТИ • SAVJETI ZA IZVEDBU • KORISTNI NASVETI • إرشادات لتحسين الأداء

1

LIFT & REMOVE JAMMED CAR. • OUVREZ POUR RETIRER
 UNE VOITURE COINCÉE. • ANHEBEN UND
 FESTSTECKENDES FAHRZEUG ENTFERNEN. • SOLLEVA E
 RIMUOVI LA MACCHININA INCEPPATA. • TIL DE
 VASTGELOPEN AUTO OP EN VERWIJDER DEZE. • LEVANTA
 Y SACA EL COCHE ATASCADO. • LEVANTA E RETIRA O
 CARRO PRESO. • ПОДНИМІТЕ Й ІЗВЛЕКІТЕ
 ЗАСТРЯВШУЮ МАШИНКУ. • SIKIŞAN ARABAYI KALDIR VE
 ÇIKAR. • ΣΗΚΩΣΤΕ & ΒΓΑΛΤΕ ΤΟ ΠΑΓΙΔΕΥΜΕΝΟ
 ΑΥΤΟΚΙΝΗΤΟ. • ПІДНІМІТЬ І ВИТЯГНІТЬ ЗАСТРЯГЛУ
 МАШИНКУ. • RIDICĂȚI ȘI ÎNLĂȚURĂȚI MAȘINA BLOCATĂ. •
 ПОВДИГНЕТЕ І ПРЕМАХНЕТЕ ЗАСЕДНАЛАТА КОЛА.
 • RODIGNI I IZVADI ZAGLAVLJENI AUTOMOBIL. • DVIGNI IN
 ODSTRANI ZAGOZDENE AVTOMOBILČKE.


ارفع وقم بإزالة السيارة العالقة.



2

CLOSE COVER BEFORE PLAY. • FERMEZ LE COUVERCLE
 AVANT DE JOUER. • ABDECKUNG VOR DEM SPIELEN
 SCHLIESSEN. • CHIUDI LO SCOMPARTO PRIMA DI
 GIOCARE. • SLUIT DE KLEP VOORDAT JE GAAT SPELEN. •
 CIERRA LA CUBIERTA ANTES DE EMPEZAR A JUGAR. •
 FECHA A TAMPA ANTES DA BRINCADEIRA. • ЗАКРОЙТЕ
 КРЫШКУ ПЕРЕД ИГРОЙ. • ΟΥΝΑ ΒΑΣΛΑΜΑΔΑΝ ΟΝΣΕ
 ΚΑΡΑΓΙ ΚΑΡΑΤ. • ΚΛΕΙΣΤΕ ΤΟ ΚΑΛΥΜΜΑ ΠΡΙΝ ΤΟ
 ΠΑΙΧΝΙΔΙ. • ЗАКРИЙТЕ КРИШКУ ПЕРЕД ПОЧАТКОМ ГРИ. •
 ÎNSCHIDEȚI SARACUL ÎNAINTE DE JOACĂ. • ЗАТВОРЕТЕ
 КАПАКА ПРЕДИ ИГРА. • ЗАТВОРИ РОКЛОРАС ПРИЈЕ
 ИГРАЊА. • PRED ZACETKOM IGRE ZAPRI POKROV.


أغلق الغطاء قبل اللعب.



5

STORAGE • RANGEMENT • AUFBEWAHRUNG • COME RIPORRE IL PRODOTTO • OPBERGEN
 ALMACENAMIENTO • ARRUMAÇÃO • ХРАНЕНИЕ • SAKLAMA • ΑΠΟΘΗΚΕΥΣΗ • ЗБЕРІГАННЯ
 DEPOZITARE • СЪХРАНЕНИЕ • SPREMANJE • SHRANJEVANJE • التخزين

1



2

