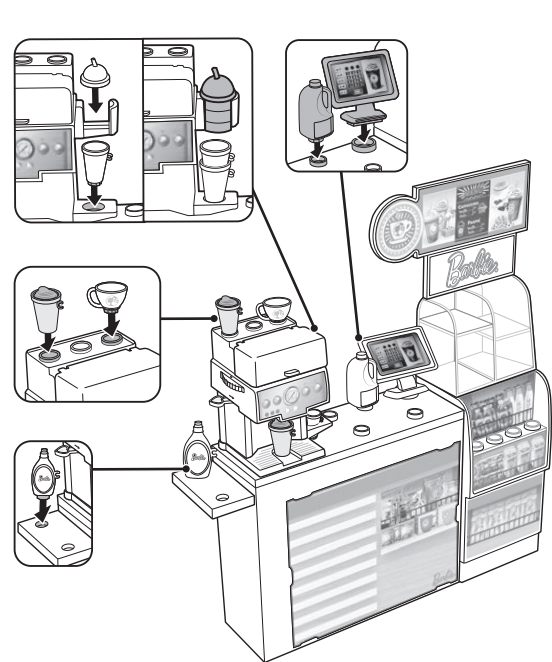
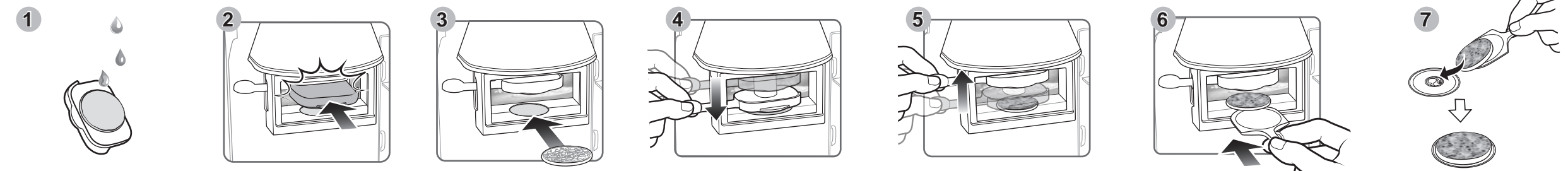

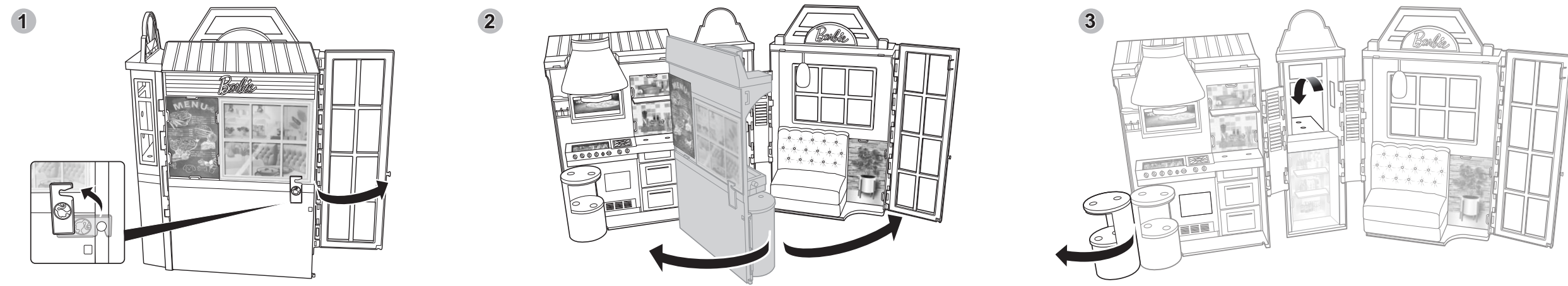
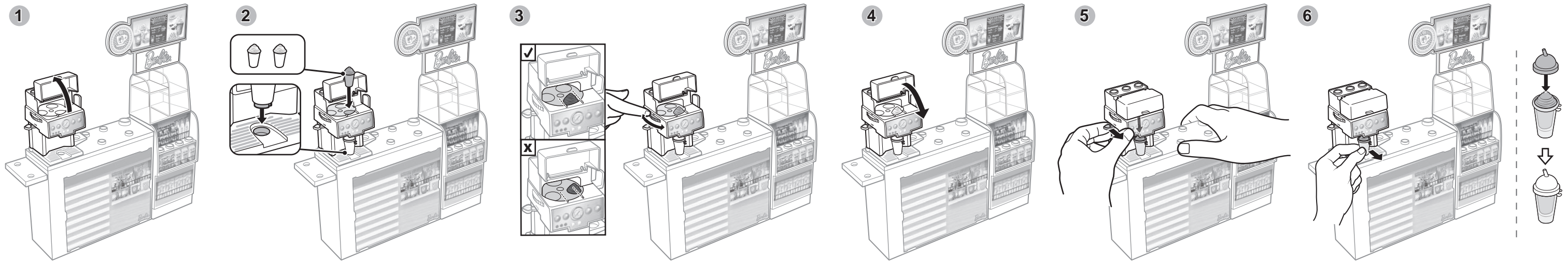

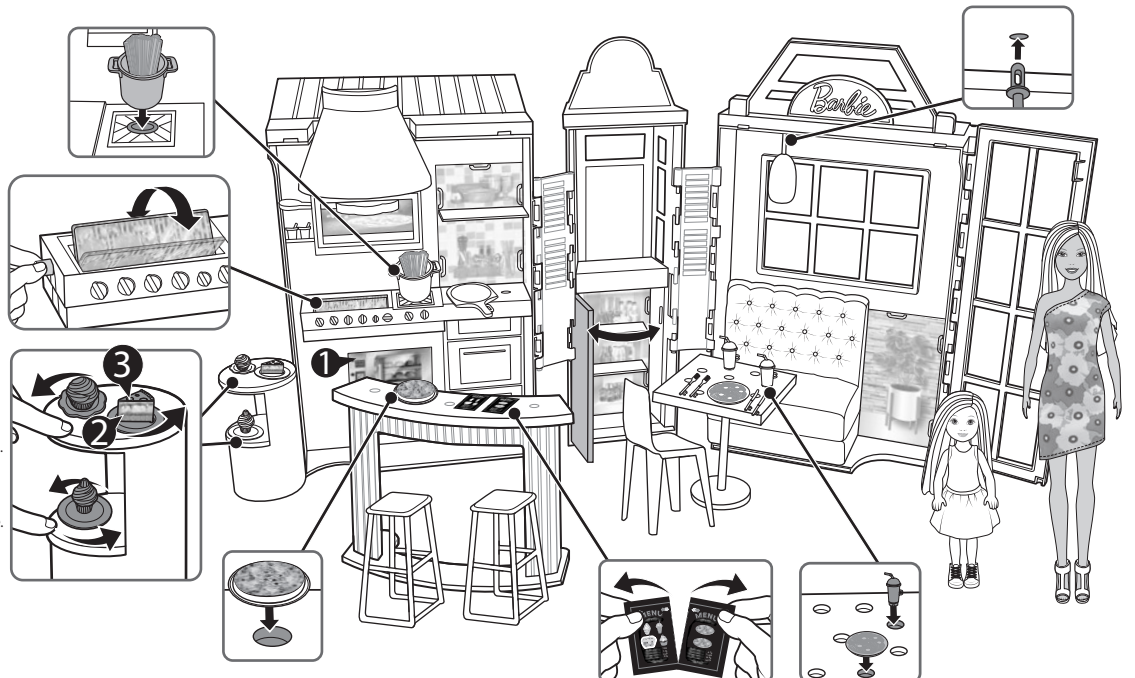


Let's Play! • Place au jeu ! • Los geht's! • Giochiamo! • Spelen maar! • ¡A jugar! • Vamos brincar! • Dags att leka! • Leikitään! • Så skal vi lege! • Nå skal vi leke!
 Zabawa • Pojdme si hrát! • Podme sa hrat! • Játsszunk! • Начинаем игру! • Ας Παίξουμε! • Haydi, oynayalım! • Час грати! • La joacă! • هيا نلعب!



Apply labels by number as shown.
 Apposez les autocollants en suivant les numéros indiqués.
 Die Aufkleber wie dargestellt den Nummern nach anbringen.
 Applicare gli adesivi seguendo la numerazione come indicato.
 Plak de stickers op nummer op zoals afgebeeld. Pega las etiquetas según la numeración indicada.
 Aplicar os autocolantes seguindo a numeração apresentada.
 Sätt fast klistermärkena enligt numreningen på bilden.
 Kiinnitä tarvat numeroiden osittain paikoihin. Sæt mærkatene på som vist i henhold til tallene. Fest klistermerkene etter numrene som vist. Przyklej naklejki zgodnie z numerami, tak jak pokazano. Samolepky přilepte podle čísel, viz obrázek. Nálepký nalepte podľa čísel tak, ako je znázornené. Vigye fel a matricákat az ábrán jelzett számok szerint. Расположите наклейки так, как показано на рисунке. Τοποθετήστε τα αυτοκόλλητα σύμφωνα με τους αριθμούς, όπως απεικονίζεται. Çıktarımları numaralarna göre, gösterildiği gibi yapıştır. Розмістіть наклеївки відповідно до номерів, які зображено на малюнку. Aplicaj etichetele după numere ca în figură.
 يجب وضع الملصقات حسب أرقامها المبينة.



Back view
 Vue arrière
 Ansicht Rückseite
 Vista dal retro
 Achteraanzicht
 Parte trasera
 Visto por trás
 Bakifrån
 Kuva takaa
 Sett bakfra
 Sett bakfra
 Widok z tyłu
 Pohľad zezadu
 POHLAD ZOZADU
 Hátrulnézet
 Bija sađam
 Ploha Odn
 Arkadan Görünüm
 Birnard zsaqy
 Vedere din spate
 لا ظهر من الخلف