

5 MORE WAYS TO PLAY • MÁS MANERAS DE JUGAR
 AUTRES FAÇONS DE JOUER • OUTRAS MANEIRAS DE BRINCAR

EXPLORE NEW ROUTES!
 ¡EXPLORA NUEVAS RUTAS!
 DÉCOUVREZ DE NOUVEAUX PARCOURS!
 EXPLORE NOVAS ROTAS!



EACH SOLD SEPARATELY, SUBJECT TO AVAILABILITY.
 SE VENDEN POR SEPARADO Y ESTÁN SUJETOS A DISPONIBILIDAD.
 TOUS VENDUS SÉPARÉMENT, SELON LA DISPONIBILITÉ.
 CADA UM É VENDIDO SEPARADAMENTE, SUJEITO A DISPONIBILIDADE.

©2023 Mattel, Inc., 636 Girard Avenue, East Aurora, NY 14052, U.S.A. Consumer Services 1-800-524-8697. Mattel Canada Inc., Mississauga, Ontario L5R 3W2. You may call us free at / Composez sans frais le 1-800-524-8697. Mattel Europa B.V., Gouda 1, 1186 MJ Amstelveen, Nederland. Mattel U.K. Limited, The Porter Building, 1 Brunel Way, Slough SL1 1RF, UK. Mattel Australia Pty. Ltd., 658 Church St., Richmond, Victoria, 3121. Consumer Advisory Service - 1300 135 312. Hong Kong: Kids Kingdom Limited, Room 1908-9, Gala Place, 56 Dundas Street, Mongkok, Kowloon, Hong Kong. Customer Care Line: (852)2782-0766. Taiwan: Chickabiddy Company Limited, 5/F, No. 186, Section 4, Nanjing East Road, Taipei 10595, Taiwan. Customer Care Line: (02)2578-1188. Mainland China: Mattel Barbie (Shanghai) Trading Co., Ltd., Units 4701-4711, 47F, 2 Grand Gateway, 3 Hong Qiao Road, Shanghai, 200330, P.R.C. Customer Care Line: 400-819-8658. Diamond & Diederik Ople: Mattel Continental Asia Sdn Bhd, Level 19, Tower 3, Avenue 7, No. 8 Jalan Kerinci, Bangsar South, 59200 Kuala Lumpur, Malaysia. Mattel South Africa (PTY) LTD, Office 102 B, 30 Melrose Boulevard, Johannesburg 2196. Importado e distribuído por Mattel de México, S.A. de C.V., Miguel de Cervantes Saavedra No. 193, Pisos 10 y 11, Col. Granada, Alcaldía Miguel Hidalgo, C.P. 11520, México, Ciudad de México, R.F.C. MME-920701-H83. Tels.: 59-05-51-00 Ext. 5206 a 01-800-463-59-89. Mattel Chile S.A., Pte. Riesco 5561, Of. 203-204 P52, Las Condes, Santiago. Servicio al consumidor Venezuela: Tel.: 0-800-100-9123. Mattel Argentina, S.A., Av. Libertador 1000, Piso 11 - Oficinas 109 y 111, Vicente López - Prov. Buenos Aires. Tel.: 0800-666-3373. Mattel Colombia, S.A., Calle 12347-07 P.5, Bogotá. Tel.: 01800-710-2069. Mattel Perú, S.A., Av. Juan de Arona # 151, Centro Empresarial Juan de Arona, Torre C, Piso 7, Oficina 704, San Isidro, Lima 27, Perú. RUC: 20425853865. Reg. Importador: 02350-12-JUE-DIGESA. Tel.: 0800-54744. E-mail Latinoamérica: Servicio.Clientes@Mattel.com. Distribuido por: Mattel do Brasil Ltda. - CNPJ: 54.558.002/0001-20 - Rua Verbo Divino, 1488 - 2ª - Andar - 04719-904 - Chácara Santo Antônio - São Paulo - SP - Brasil. Serviço de Atendimento ao Consumidor: Contato: https://faleconosco.mattel.com.br/Contato. E-mail: sac.matteldobrasil@mattel.com. Mattel France, Parc de la Cerisaie, 173/15 allée des Fleurs, 94260 Fresnes Cedex. N° Cristal 0969 36 99 99 (Numéro non surtaxé) ou www.lesjouetsmattel.fr. Mattel España, S. A. Anibaú 200 pl. 9, 08036 Barcelona. cservice.spain@mattel.com Tel.: +34 933 06 79 00 http://www.service.mattel.com/es.



3+

ADULT ASSEMBLY REQUIRED
 REQUIERE MONTAJE POR UN ADULTO
 ASSEMBLAGE PAR UN ADULTE REQUIS
 REQUER MONTAGEM POR UM ADULTO



PLEASE KEEP THESE INSTRUCTIONS FOR FUTURE REFERENCE AS THEY CONTAIN IMPORTANT INFORMATION.
 GUARDA ESTAS INSTRUCCIONES PARA FUTURA REFERENCIA, YA QUE CONTIENEN INFORMACION IMPORTANTE DE ESTE PRODUCTO.
 CONSERVER CE MODE D'EMPLOI POUR SY REFERER AU BESOIN, CAR IL CONTIENT DES RENSEIGNEMENTS IMPORTANTS.
 GUARDE ESTAS INSTRUÇÕES PARA FUTURA REFERÊNCIA, POIS CONTÉM INFORMAÇÕES IMPORTANTES.
 COLORS AND DECORATIONS MAY VARY. • LOS COLORES Y LAS DECORACIONES PUEDEN VARIAR.
 LES COULEURS ET LES MOTIFS PEUVENT VARIER. • AS CORES E AS DECORAÇÕES PODEM VARIAR.

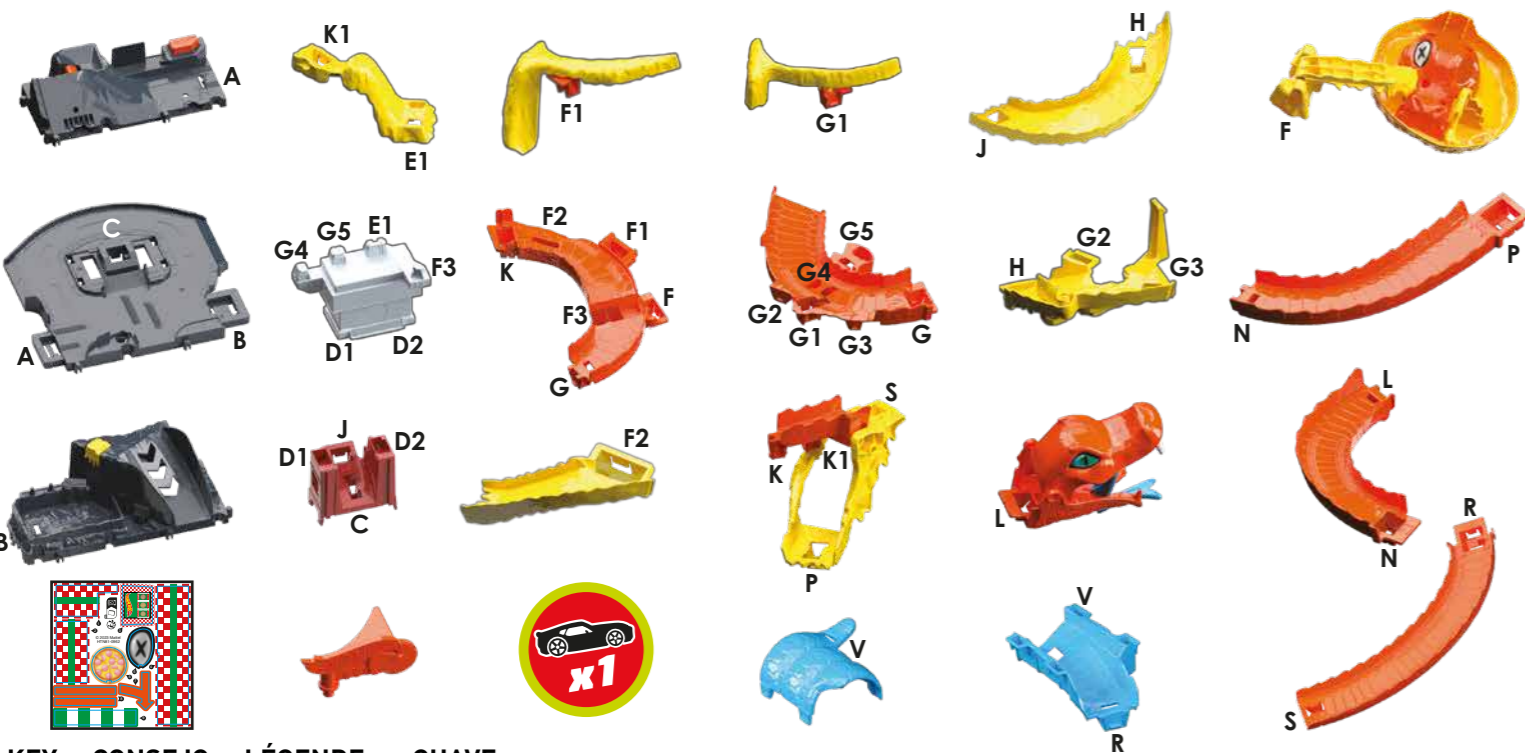
**INSTRUCTIONS • INSTRUCCIONES
 MODE D'EMPLOI • INSTRUÇÕES**

HTN81-4870-G1
 1103169732-4LB

HOTWHEELS.COM



1 CONTENTS • CONTENIDO
CONTENU • CONTEÚDO



KEY: • CONSEJO: • LÉGENDE: • CHAVE:



SNAP TO CONNECT.
ENCAJA PARA CONECTAR.
EMBOÍTEZ POUR FIXER.
ENCAIXE PARA CONECTAR.



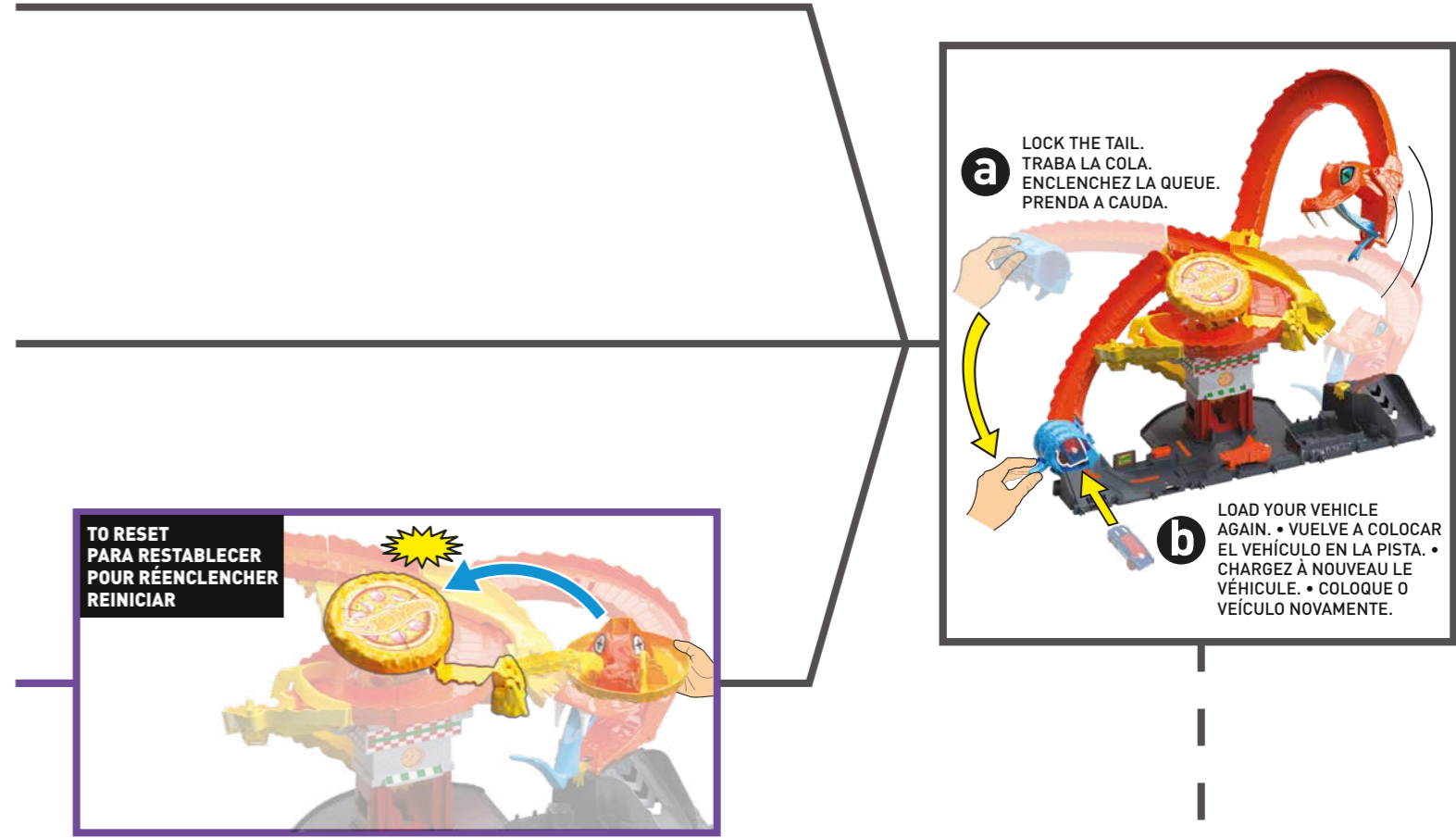
ONE-TIME ASSEMBLY.
MONTAJE PERMANENTE.
ASSEMBLAGE PERMANENT.
REQUER MONTAGEM UMA ÚNICA VEZ.



ASSEMBLY COMPLETED.
ENSAMBLAJE COMPLETADO.
ASSEMBLAGE FINAL.
MONTAGEM CONCLUÍDA.



ALIGN MOLDED LETTERS ON PARTS.
ALINEA LAS LETRAS ESTAMPADAS EN LAS PIEZAS.
ALIGNEZ LES LETTRES MOULÉES INDIQUÉES SUR LES PIÈCES.
ALINHE AS LETRAS MOLDADAS NAS PEÇAS.



a LOCK THE TAIL.
TRABA LA COLA.
ENCLENCHEZ LA QUEUE.
PRENDA A CAUDA.

b LOAD YOUR VEHICLE AGAIN.
• VUELVE A COLOCAR EL VEHÍCULO EN LA PISTA.
• CHARGEZ À NOUVEAU LE VÉHICULE.
• COLOQUE O VEÍCULO NOVAMENTE.

TO RESET
PARA RESTABLECER
POUR RÉENCLENCHEZ
REINICIAR

**TO PLAY (CONTD.) • PARA JUGAR (CONTINÚA)
POUR JOUER (SUITE) • PARA JOGAR (CONTINUAÇÃO)**

**3 PATHS TO ESCAPE! • ¡3 CAMINOS PARA ESCAPAR!
3 PARCOURS POUR S'ÉCHAPPER! • 3 ROTAS DE FUGA!**



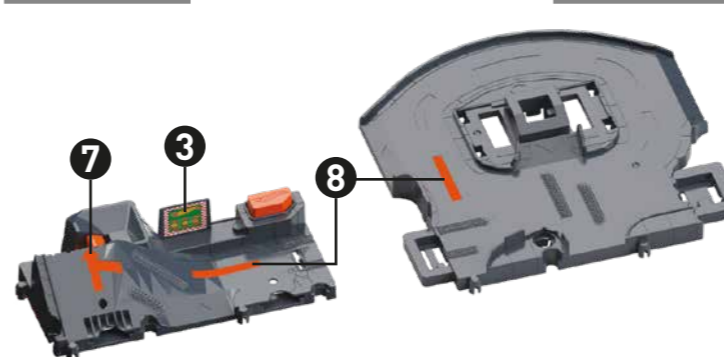
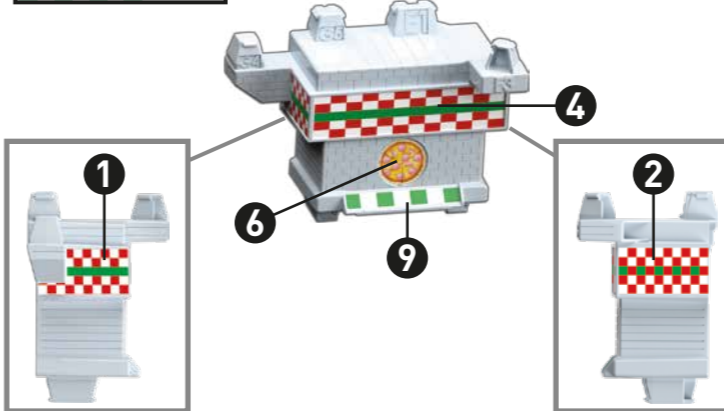
MAKE A STUNT JUMP! DON'T GET EATEN! • ¡HAZ UN SALTO ACROBÁTICO! ¡QUE NO TE COMAN! • RÉALISEZ UN SAUT DE CASCADE! NE VOUS FAITES PAS DÉVORER! • FAÇA UMA ACROBACIA DE SALTO! NÃO SEJA DEVORADO!

OR
OU
O

SPEED THROUGH THE COBRA'S MOUTH! • ¡PASA POR LA BOCA DE LA COBRA A TODA VELOCIDAD! • TRAVERSEZ LA GUEULE DU COBRA À VIVE ALLURE! • CORRER PELA BOCA DA SERPENTE!

DEFEAT THE COBRA AND RACE OUT OF THE SHOP! • VENCE A LA COBRA Y ACELERA PARA SALIR DEL TALLER. • VAINQUEZ LE COBRA ET SORTEZ DE LA PIZZERIA! • DERROTE A SERPENTE E SAIA DA OFICINA!

**2 APPLY LABELS • PEGA LAS CALCOMANÍAS
APPOSER LES AUTOCOLLANTS • COLAR ADESIVOS**



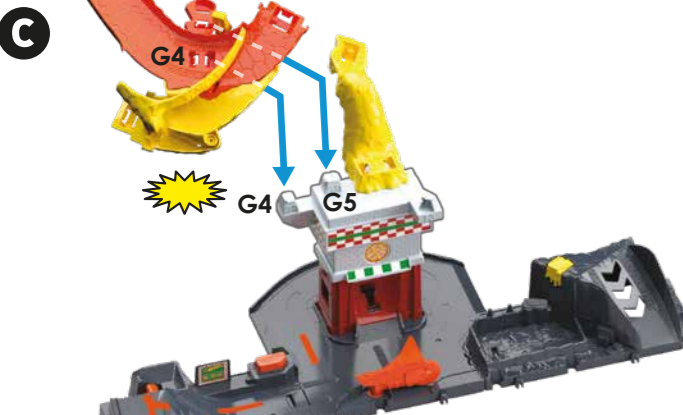
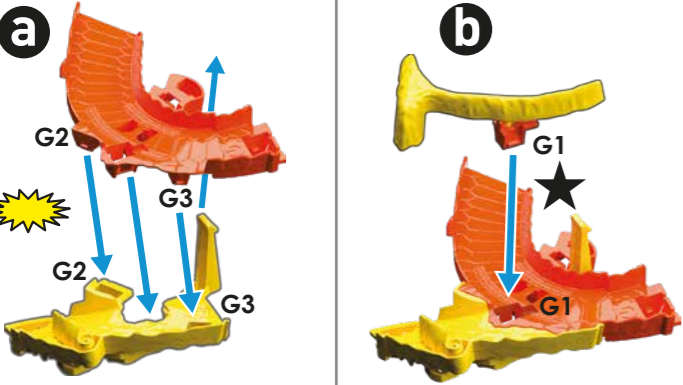
**3 ASSEMBLY • MONTAJE
ASSEMBLAGE • MONTAGEM**

1 PARTS YOU NEED:
PIEZAS NECESARIAS:
PIÈCES NÉCESSAIRES:
PEÇAS QUE VOCÊ PRECISA:

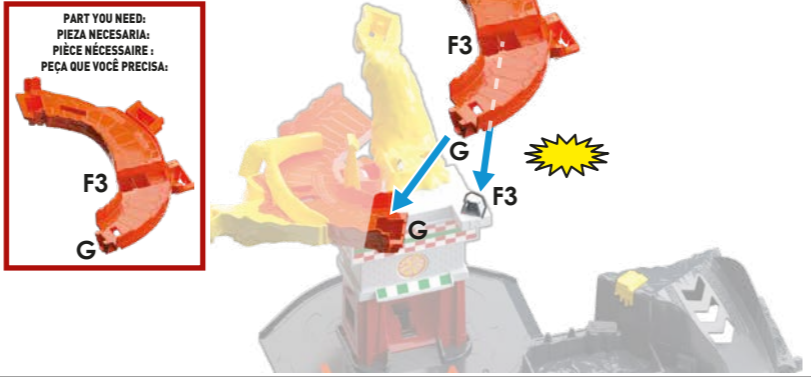
2 PARTS YOU NEED:
PIEZAS NECESARIAS:
PIÈCES NÉCESSAIRES:
PEÇAS QUE VOCÊ PRECISA:

3

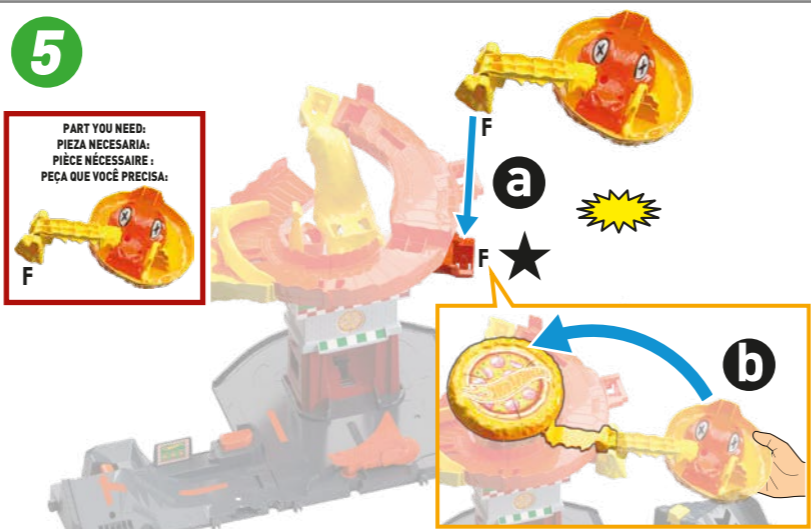
PARTS YOU NEED: • PIEZAS NECESARIAS: • PIÈCES NÉCESSAIRES: • PEÇAS QUE VOCÊ PRECISA:



4



5



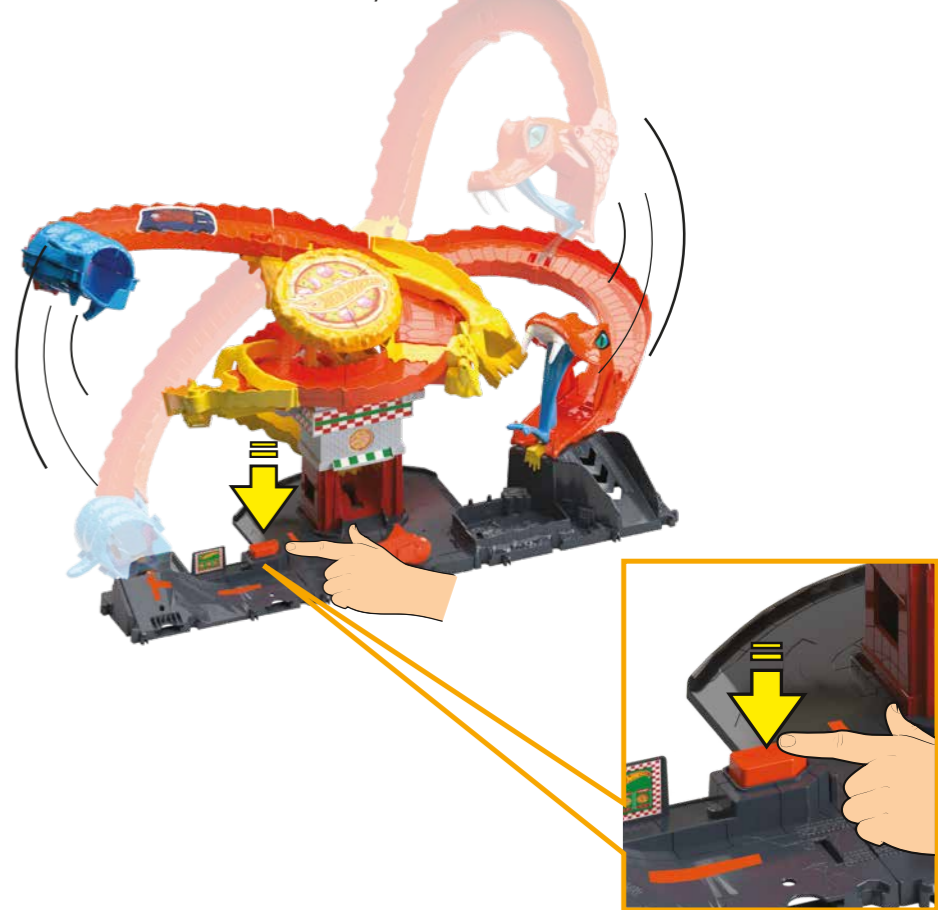
3

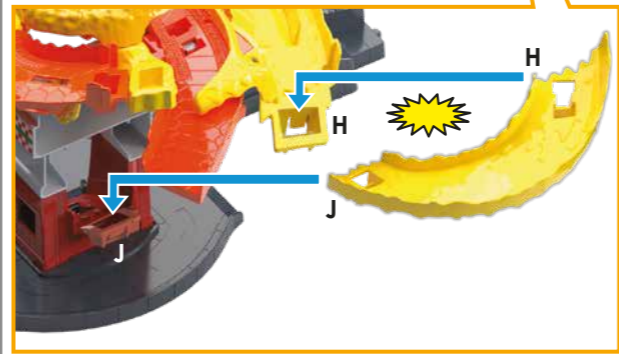
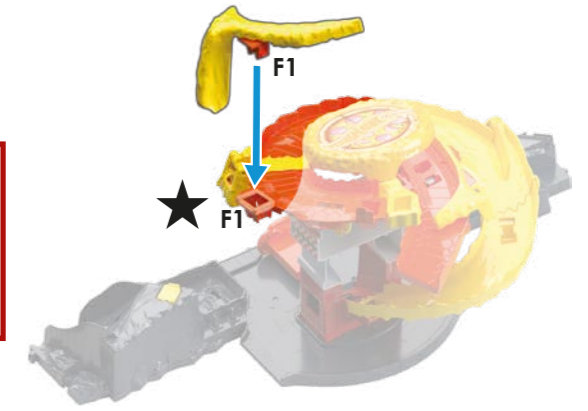

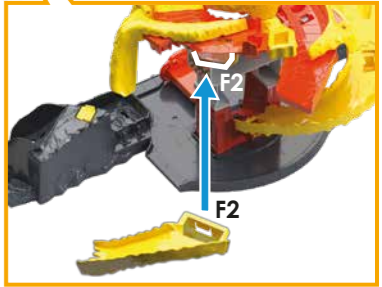

LOAD YOUR VEHICLE INSIDE.
 CARGA EL VEHÍCULO EN SU INTERIOR.
 PLACEZ LE VÉHICULE À L'INTÉRIEUR.
 COLOQUE SEU CARRO LÁ DENTRO.



4

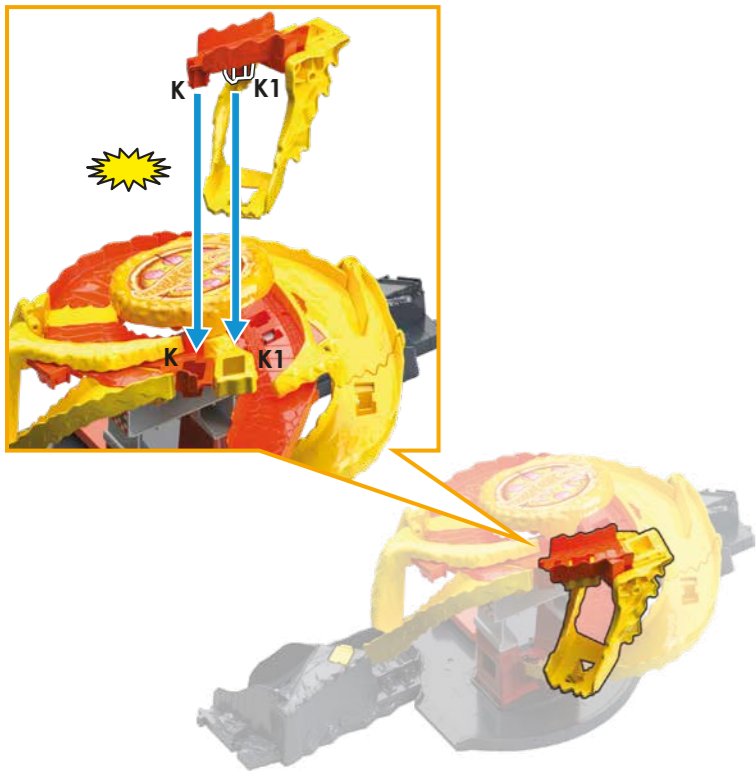
PRESS THE BUTTON TO LAUNCH!
 ¡PRESIONA EL BOTÓN PARA LANZAR!
 APPUYEZ SUR LE BOUTON POUR LANCER!
 APERTE O BOTÃO PARA LANÇAR!



4**TO PLAY • PARA JUGAR
POUR JOUER • PARA JOGAR****1****HOLD THE TIP OF THE TAIL.
SOSTÉN LA PUNTA DE LA COLA.
SAISISSEZ LE BOUT DE LA QUEUE.
SEGURE A PONTA DA CAUDA.****2****LOCK THE TAIL.
TRABA LA COLA.
ENCLENCHEZ LA QUEUE.
PRENDA A CAUDA.****SIDE VIEW
VISTA LATERAL
VUE DE CÔTÉ
VISÃO LATERAL****6****7****8**

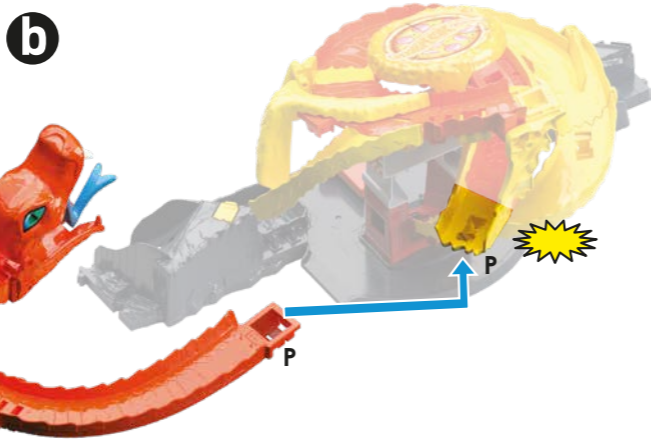
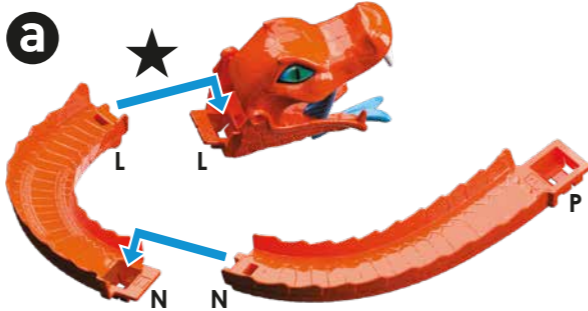

9

PART YOU NEED:
 PIEZA NECESARIA:
 PIÈCE NÉCESSAIRE:
 PEÇA QUE VOCÊ PRECISA:



10

PARTS YOU NEED: • PIEZAS NECESARIAS: • PIÈCES NÉCESSAIRES: • PEÇAS QUE VOCÊ PRECISA:



11

PARTS YOU NEED: • PIEZAS NECESARIAS: • PIÈCES NÉCESSAIRES: • PEÇAS QUE VOCÊ PRECISA:

