

# fisher-price®



**Press my head down  
for fun sounds, phrases,  
music, and songs about  
opposites and colors!**

**Appuyez sur ma tête pour  
entendre de la musique,  
des phrases et des sons  
amusants sur les contraires  
et les couleurs!**

**Keep this instruction sheet for future reference, as it contains important information.**

**Requires three AA batteries (included). Batteries included are for demonstration purposes only.**

**Required tool for battery replacement: Phillips screwdriver (not included). Only adults should replace batteries.**

**Conserver ce mode d'emploi pour s'y référer en cas de besoin, car il contient des renseignements importants.**

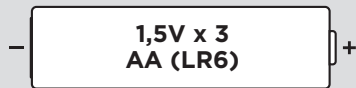
**Fonctionne avec trois piles AA (fournies). Les piles fournies sont uniquement destinées à l'essai du jouet.**

**Outil requis pour remplacer les piles : tournevis cruciforme (non fourni).**

**Les piles ne doivent être remplacées que par un adulte.**


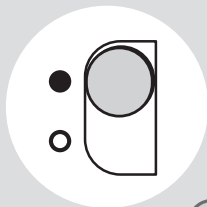
## HTW99

# Batteries and Power Piles et alimentation



For longer life, use **alkaline** batteries.

Utiliser des piles **alkalines** pour une autonomie prolongée.



- Loosen the screw in the battery compartment door and remove the door. Remove the exhausted batteries and properly dispose.
- Insert three, new AA (LR6) **alkaline** batteries into the battery compartment.
- Replace the battery compartment door and tighten the screw.
- Slide the power switch to ON ● or OFF ○.
- When sounds or lights become faint, slow or stop, it's time for an adult to change the batteries.
- If this toy begins to operate erratically, you may need to reset the electronics. Slide the power switch off and then back on again.
- To clean, wipe with a damp cloth. Do not immerse.
- This is English Speaking Toy
- Desserrer la vis du compartiment des piles et enlever le couvercle. Retirer les piles usées et les jeter dans un conteneur réservé à cet usage.
- Insérer trois piles **alkalines** AA (LR6) neuves dans le compartiment des piles.
- Remettre le couvercle du compartiment des piles en place et serrer la vis.
- Mettre l'interrupteur à MARCHE ● ou à ARRÊT ○.
- Lorsque les sons ou les lumières faiblissent, ralentissent ou s'arrêtent, il est temps qu'un adulte change les piles.
- Si le jouet ne fonctionne pas correctement, il peut être nécessaire de réinitialiser le système électronique. Pour ce faire, éteindre le jouet, puis le remettre en marche.
- Nettoyer le jouet avec un chiffon humide. Ne pas immerger.
- Ce jouet parle anglais

## Battery Safety Information

In exceptional circumstances, batteries may leak fluids that can cause a chemical burn injury or ruin your product. To avoid battery leakage:

- Do not mix old and new batteries or batteries of different types: alkaline, standard (carbon-zinc) or rechargeable.
- Insert batteries as indicated inside the battery compartment (+ and -).
- Remove batteries during long periods of non-use. Always remove exhausted batteries from the product. Dispose of batteries safely. Do not dispose of this product in a fire. The batteries inside may explode or leak.
- Never short-circuit the battery terminals.
- Use only batteries of the same or equivalent type, as recommended.
- Do not charge non-rechargeable batteries.
- Remove rechargeable batteries from the product before charging.
- If removable, rechargeable batteries are used, they are only to be charged under adult supervision.

## Mises en garde au sujet des piles


Lors de circonstances exceptionnelles, des substances liquides peuvent s'écouler des piles et provoquer des brûlures chimiques ou endommager le produit. Pour éviter que les piles ne coulent :

- Ne pas mélanger des piles usées avec des piles neuves ou différents types de piles : alcalines, ordinaires (carbone-zinc) ou rechargeables.
- Insérer les piles dans le sens indiqué à l'intérieur du compartiment (+ et -).
- Enlever les piles lorsque le produit n'est pas utilisé pendant une longue période. Ne jamais laisser des piles usées dans le produit. Jeter les piles usées dans un conteneur réservé à cet usage. Ne pas jeter ce produit au feu. Les piles à l'intérieur pourraient exploser ou couler.
- Ne jamais court-circuiter les bornes des piles.
- Utiliser uniquement des piles de même type ou de type équivalent, comme conseillé.
- Ne pas recharger des piles non rechargeables.
- Les piles rechargeables doivent être retirées du produit avant de les recharger.
- En cas d'utilisation de piles rechargeables amovibles, celles-ci ne doivent être rechargées que par un adulte.



- Protect the environment by not disposing of this product or any batteries with household waste. This symbol indicates that this product shall not be treated as household waste. Check your local authority for recycling advice and facilities.
- Protéger l'environnement en ne jetant pas ce produit et tout type de piles avec les ordures ménagères. Ce symbole indique que ce produit ne doit pas être traité comme des ordures ménagères. Consulter la municipalité pour obtenir des conseils sur le recyclage et connaître les centres de dépôt de la région.

# Learning is better when they're together! L'apprentissage est meilleur lorsqu'ils sont ensemble!



Each sold separately and subject to availability.

Chaque jouet est vendu séparément, selon la disponibilité.

## Here's how to sync your Link Squad™ toys!

- 1 Turn power OFF on each toy.
  - 2 Now turn power ON.
  - 3 Watch and listen to Link Squad™ toys respond to each other in fun ways during play!
- Uh-oh! If, at any time, one of your Link Squad™ toys doesn't seem to be interacting with the other Link Squad™ toys, turn all of them OFF and then back ON again.

Link Squad™ toys are also available in different languages (sold separately and subject to availability). Link Squad™ toys only sync with other Link Squad™ toys of the same language.

**Note:** Link Squad™ toys will **not** interact with Linkimals™ toys. To ensure your toys interact with each other as intended, they must belong to the same product line (sold separately and subject to availability).

## Voici comment synchroniser vos jouets Link Squad™!

- 1 Éteindre chaque jouet.
- 2 Allumer chaque jouet.
- 3 Regarder et écouter les jouets Link Squad™ interagir les uns avec les autres de manière amusante pendant le jeu!

Oh oh! Si, à n'importe quel moment, l'un des jouets Link Squad™ ne semble pas interagir avec les autres jouets Link Squad™, éteindre tous les jouets, puis les rallumer.

Les jouets Link Squad™ sont aussi disponibles en d'autres langues (chaque jouet est vendu séparément, selon la disponibilité). Les jouets Link Squad™ se synchronisent uniquement avec d'autres jouets Link Squad™ parlant la même langue.

**Remarque :** Les jouets Link Squad™ n'interagissent pas avec les jouets Linkimals™. Pour que vos jouets interagissent entre eux comme prévu, ils doivent appartenir à la même gamme de produits (chaque jouet est vendu séparément, selon la disponibilité).

## **FCC STATEMENT (UNITED STATES ONLY)**

This equipment has been tested and found to comply with the limits for a Class B digital device, pursuant to Part 15 of the FCC rules. These limits are designed to provide reasonable protection against harmful interference in a residential installation. This equipment generates uses and can radiate radio frequency energy and, if not installed and used in accordance with the instructions, may cause harmful interference to radio communications. However, there is no guarantee that interference will not occur in a particular installation. If this equipment does cause harmful interference to radio or television reception, which can be determined by turning the equipment off and on, the user is encouraged to try to correct the interference by one or more of the following measures:

- Reorient or relocate the receiving antenna.
- Increase the separation between the equipment and receiver.
- Consult the dealer or an experienced radio/TV technician for help.

NOTE: Changes or modifications not expressly approved by the manufacturer responsible for compliance could void the user's authority to operate the equipment.

This device complies with Part 15 of the FCC Rules. Operation is subject to the following two conditions: (1) This device may not cause harmful interference, and (2) this device must accept any interference received, including interference that may cause undesired operation.

## **ÉNONCÉ DE LA FCC (ÉTATS-UNIS SEULEMENT)**

Cet équipement a été testé et jugé conforme aux limites de classe B pour un appareil numérique en vertu de l'article 15 de la réglementation de la FCC. Ces limites ont été instaurées pour fournir une protection raisonnable contre toute interférence nuisible dans une installation résidentielle. Cet équipement génère, utilise et peut émettre de l'énergie radiofréquence. S'il n'est pas installé et utilisé conformément aux instructions, il peut provoquer des interférences sur les communications radio. Cependant, il n'est pas garanti que des interférences ne se produiront pas dans certaines installations. Si cet équipement cause des interférences à la réception radio ou télévisée (ce qui peut être vérifié en éteignant l'appareil puis en le remettant sous tension), l'utilisateur peut tenter de les résoudre en suivant une ou plusieurs des mesures ci-après :

- Réorienter ou déplacer l'antenne réceptrice.
- Augmenter l'espace entre l'appareil et le récepteur.
- Pour obtenir de l'aide, contacter le vendeur ou un technicien radio/télévision expérimenté.

REMARQUE : Tout changement ou modification de cet appareil n'ayant pas été expressément approuvé par les parties responsables de sa conformité peut entraîner l'annulation du droit d'exploitation de l'équipement par l'utilisateur. Cet appareil est conforme à l'article 15 de la réglementation de la FCC. L'utilisation de ce dispositif est autorisée seulement aux deux conditions suivantes : (1) il ne doit pas produire de brouillage nuisible, et (2) il doit pouvoir tolérer tout brouillage radioélectrique reçu, même si ce brouillage est susceptible de compromettre son fonctionnement.

This device contains licence-exempt transmitter(s)/receiver(s) that comply with Innovation, Science and Economic Development Canada's licence-exempt RSS(s). Operation is subject to the following two conditions: (1) This device may not cause interference. (2) This device must accept any interference, including interference that may cause undesired operation of the device.

L'émetteur/récepteur exempt de licence contenu dans le présent appareil est conforme aux CNR d'Innovation, Sciences et Développement économique Canada applicables aux appareils radio exempts de licence. L'exploitation est autorisée aux deux conditions suivantes : (1) L'appareil ne doit pas produire de brouillage; (2) L'appareil doit accepter tout brouillage radioélectrique subi, même si le brouillage est susceptible d'en compromettre le fonctionnement

**CANADA**

Mattel Canada Inc., 6155 Freemont Blvd., Mississauga, Ontario L5R 3W2.  
1-800-432-5437

**UNITED STATES**

1-800-432-5437. Fisher-Price, Inc., 636 Girard Avenue, East Aurora, NY 14052.

**GREAT BRITAIN**

Mattel U.K. Limited, The Porter Building, 1 Brunel Way, Slough SL1 1FQ, UK.  
[www.service.mattel.com/uk](http://www.service.mattel.com/uk).

**FRANCE**

Mattel France, Parc de la Cerisaie, 1/3/5 allée des Fleurs, 94260 Fresnes Cedex.  
N° Cristal 0969 36 99 99 (Numéro non surtaxé) ou [www.lesjouetsmattel.fr](http://www.lesjouetsmattel.fr).

**SCHWEIZ**

Mattel AG, Kirchstrasse 24, CH-3097 Liebefeld.

Mattel Europa B.V., Gondel 1, 1186 MJ Amstelveen, Nederland.

**BELGIË/BELGIQUE**

Mattel Belgium N.V., De Kleetlaan 4, 1831 Machelen (Diegem), Belgium.

**AUSTRALIA**

Mattel Australia Pty. Ltd., 658 Church Street, Locked Bag #870, Richmond, Victoria 3121 Australia.  
Consumer Advisory Service 1300 135 312.

**NEW ZEALAND**

16-18 William Pickering Drive, Albany 1331, Auckland.

**CHINESE MAINLAND**

Mattel Barbie (Shanghai). Trading Co., Ltd. Room 2005, 20th Floor, 899 Ruining Road, Xuhui District, Shanghai, 200232, PRC. Customer Care Line: 400-819-8658.

**HONG KONG SAR**

Kids Kingdom Limited, Room 1908-9, Gala Place, 56 Dundas Street, Mongkok, Kowloon, Hong Kong, P.R.C. Customer Care Line: (852) 2782-0766.

**TAIWAN REGION**

CHICKABIDDY CO., LTD, F5, No. 186, Sec. 4, Nanjing E. Rd., Taipei 10595, Taiwan region.  
Customer Care Line: 0800 001 256.

**MALAYSIA**

Diimport & Diedarkan Oleh: Mattel Continental Asia Sdn Bhd. Level 19, Tower 3, Avenue 7, No. 8 Jalan Kerinchi, Bangsar South, 59200 Kuala Lumpur, Malaysia.

**SOUTH AFRICA**

Mattel South Africa (PTY) LTD, Office 102 I3, 30 Melrose Boulevard, Johannesburg 2196.



©2023 Mattel.

PRINTED IN CHINA/IMPRIMÉ EN CHINE  
HTW99-2B70-1103191548-2LB

