

HOT WHEELS MONSTER TRUCKS

GLOW IN THE DARK™



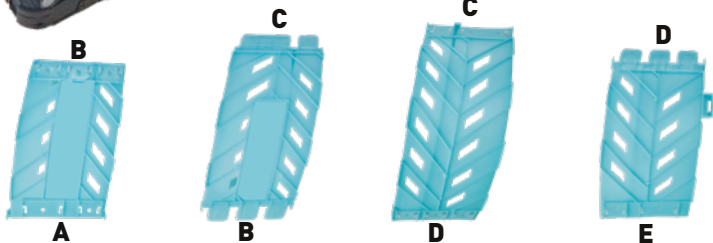

4+

ADULT ASSEMBLY REQUIRED • REQUIERE MONTAJE POR UN ADULTO • ASSEMBLAGE PAR UN ADULTE REQUIS
 Please keep these instructions for future reference as they contain important information.
 Lee y guarda estas instrucciones para futura referencia, ya que contienen información importante acerca de este producto.
 Conserver ce mode d'emploi pour s'y référer en cas de besoin, car il contient des informations importantes.



HXH69-3A71
 1103308812-3LA
HOTWHEELS.COM

INSTRUCTIONS • INSTRUCCIONES • MODE D'EMPLOI

1**CONTENTS • CONTENIDO • CONTENU**

Colors and decorations may vary.

Los colores y las decoraciones pueden variar.


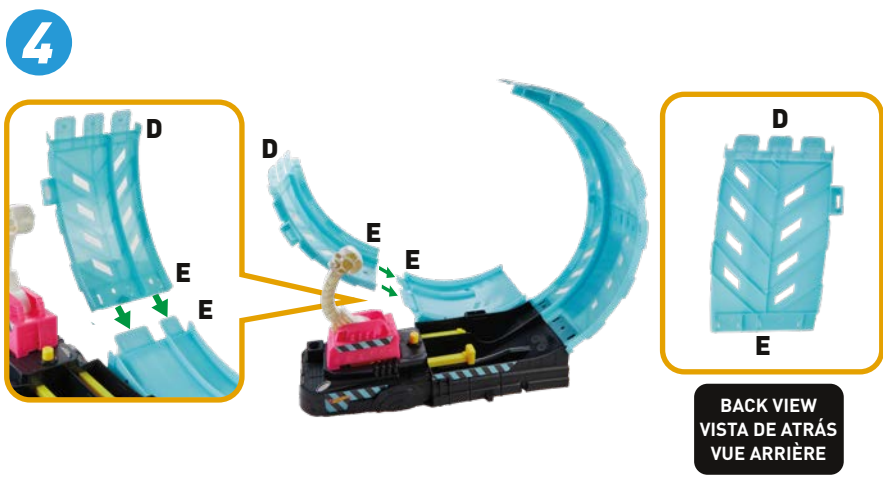
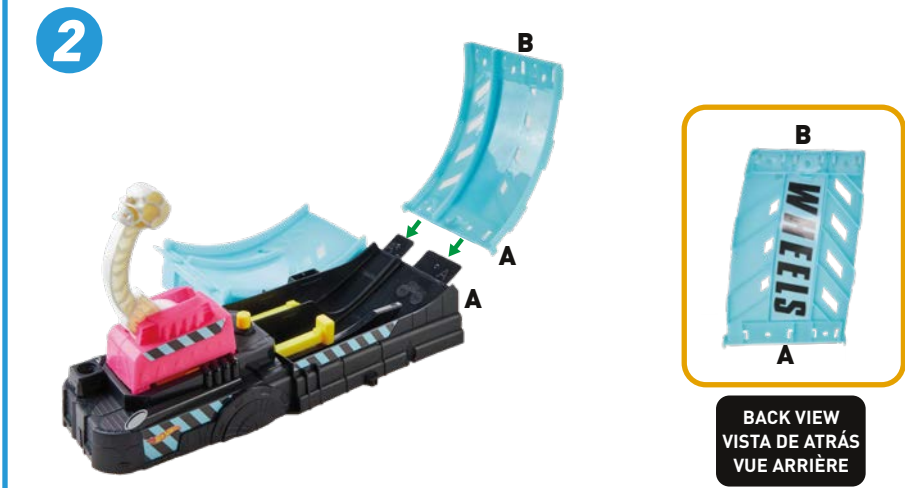

Les couleurs et les motifs peuvent varier.

Not for use with some Hot Wheels® vehicles. Includes 6 vehicles. Additional vehicles sold separately.


No compatible con algunos vehículos Hot Wheels. Incluye 6 vehículos. Los vehículos adicionales se venden por separado.

Non compatible avec certains véhicules Hot Wheels. Contient 6 véhicules. Autres véhicules vendus séparément.

2**APPLY LABELS • PEGA LAS CALCOMANÍAS
APPOSER LES AUTOCOLLANTS**



3



BACK VIEW
VISTA DE ATRÁS
VUE ARRIÈRE

7



Place the product approximately 5 feet (152cm) away from a light source for 30 seconds. Placing the product closer will not intensify the "glow-in-the-dark" feature. • Glow-in-the-dark feature will last longer if you do not expose the product to intense heat, or direct sunlight for prolonged periods of time.

Coloca el producto a aproximadamente 152 cm de una fuente de luz durante 30 segundos. Acercar más el producto a la fuente de luz no intensificará el brillo en la oscuridad. • La característica de brillo en la oscuridad durará más si no se expone el producto a calor intenso o contacto solar directo por períodos prolongados.

Placer le produit à environ 5 pi (152 cm) d'une source de lumière pendant 30 secondes. Placer le produit plus près n'intensifiera pas la phosphorescence. • La phosphorescence durera plus longtemps si le produit n'est pas exposé à une chaleur intense ou à la lumière directe du soleil pendant une période prolongée.

5 TO PLAY • PARA JUGAR • POUR JOUER

1 LOAD BOTH VEHICLES ONTO THE TRACK.
 COLOCA AMBOS VEHÍCULOS EN LA PISTA.
 METTRE LES DEUX VÉHICULES SUR LA PISTE.

2 PUSH LEVER FORWARD TO LOCK LAUNCHER.
 EMPUJA LA PALANCA HACIA DELANTE PARA BLOQUEAR EL LANZADOR.
 POUSSER LE LEVIER VERS L'AVANT POUR ENCLENCHER LE LANCEUR.

3 PLACE TROPHY CUP AWAY FROM THE END OF JUMP RAMP.
 COLOCA LA COPA DEL TROFEO LEJOS DEL FINAL DE LA RAMPA DE SALTO.
 PLACER LE TROPHÉE LOIN DE L'EXTRÉMITÉ DE LA RAMPE DE SAUT.

**TOP VIEW
 VISTA DE ARRIBA
 VUE DE DESSUS**

4 PRESS BUTTON TO LAUNCH AND RACE THROUGH THE EPIC LOOP!
 • ¡PRESIONA EL BOTÓN PARA LANZARLO Y CORRER POR LA PISTA DE LOOP ÉPICO!
 • APPUYER SUR LE BOUTON POUR LANCER LES VÉHICULES ET FAIRE LA COURSE À TRAVERS LA BOUCLE ÉPIQUE!

WINNER JUMPS AND LANDS IN TROPHY CUP.
 EL GANADOR SALTA Y ATERRIZA EN EL TROFEO.
 LE GAGNANT SAUTE ET ATTERIT DANS LE TROPHÉE.

TIP: STABILISE SET AND LAUNCH FOR BEST PERFORMANCE.
CONSEJO: ESTABILIZA EL SET Y LANZA PARA OBTENER UN MEJOR RENDIMIENTO.
CONSEIL: STABILISER LA PISTE AVANT DE LANCER UN VÉHICULE POUR UNE MEILLEURE PERFORMANCE.



6 STORAGE • ALMACENAMIENTO RANGEMENT

ATTACH TROPHY CUP INSIDE THE EPIC LOOP.
 FIJA EL TROFEO EN EL INTERIOR DEL LOOP ÉPICO.
 FIXER LE TROPHÉE À L'INTÉRIEUR DE LA BOUCLE ÉPIQUE.



7 MORE WAYS TO PLAY • MÁS MANERAS DE JUGAR AUTRES FAÇONS DE JOUER

CONNECT TO OTHER MONSTER TRUCKS LAUNCHERS AND RACE IN DIFFERENT DIRECTIONS!
 ¡CONÉCTALA A OTROS LANZADORES MONSTER TRUCKS Y CORRE EN DIFERENTES DIRECCIONES!
 CONNECTER À D'AUTRES LANCEURS DE CAMIONS MONSTRES POUR FAIRE LA COURSE DANS DIFFÉRENTES DIRECTIONS!

ADVERTISEMENT AVISO PUBLICITÉ

ASST. GKY01 GKY02



ASST. GKY01 GKY03



ADDITIONAL SETS SOLD SEPARATELY, SUBJECT TO AVAILABILITY.
 LOS SETS ADICIONALES SE VENDEN POR SEPARADO Y ESTÁN SUJETOS A DISPONIBILIDAD.
 AUTRES COFFRETS VENDUS SÉPARÈMENT, SELON LA DISPONIBILITÉ.

©2024 Mattel. Mattel Canada Inc., Mississauga, Ontario L5R 3W2. You may call us free at/ Composez sans frais le 1-800-524-8697. Mattel Europa B.V., Gondel 1, 1186 MJ Amstelveen, Nederland. Mattel U.K. Limited, The Porter Building, 1 Brunel Way, Slough SL1 1FQ, UK. Mattel Australia Pty. Ltd., 658 Church St., Richmond, Victoria, 3121. Consumer Advisory Service - 1300 135 312. Chinese mainland: Mattel Barbie (Shanghai). Trading Co., Ltd. Room 2005, 20th Floor, 899 Ruining Road, Xuhui District, Shanghai, 200232, PRC. Customer Care Line: 400-819-8658. Hong Kong SAR: Kids Kingdom Limited, Room 1908-9, Gala Place, 56 Dundas Street, Mongkok, Kowloon, Hong Kong, P.R.C. Customer Care Line: (852)2782-0766. Taiwan region: CHICKABIDDY CO., LTD. F5, No. 186, Sec. 4, Nanjing E. Rd., Taipei 10595, Taiwan region. Customer Care Line: 0800 001 256. Diimport & Diedarkan Oleh: Mattel Continental Asia Sdn Bhd. Level 19, Tower 3, Avenue 7, No. 8 Jalan Kerinchi, Bangsar South, 59200 Kuala Lumpur, Malaysia. Mattel South Africa (PTY) LTD, Office 102 13, 30 Melrose Boulevard, Johannesburg 2196. Mattel, Inc. 636 Girard Avenue, East Aurora, NY 14052, U.S.A. Consumer Services 1-800-524-8697. Importado y distribuido por Mattel de México, S.A. de C.V., Miguel de Cervantes Saavedra No. 193, Pisos 10 y 11, Col. Granada, Alcaldía Miguel Hidalgo, C.P. 11520, México, Ciudad de México. R.F.C. MME-920701-NB3. Tels.: 59-05-51-00 Ext. 5206 6 01-800-463-59-89. Mattel Chile S.A., Pdtre. Riesco 5561, Of. 203-204 PS2, Las Condes, Santiago. Servicio al consumidor Venezuela: Tel.: 0-800-100-9123. Mattel Argentina, S.A., Av. Libertador 1000, Piso 11 - Oficinas 109 y 111, Vicente López - Prov. Buenos Aires. Tel.: 0800-666-3373. Mattel Colombia, S.A., Calle 123#7-07 P.5, Bogotá. Mattel Perú, S.A., Av. Juan de Arona # 151, Centro Empresarial Juan de Arona, Torre C, Piso 7, Oficina 704, San Isidro, Lima 27, Perú. RUC: 20425853865. Reg. Importador: 02350-12-JUE-DIGESA. Tel.: 0800-54744. E-mail Latinoamérica: servicio.clientes@mattel.com.



? service.mattel.com

9" 10" 11" 12" 13" 14" 15" 16"