

• PLAYTIME • AMUSONS-NOUS ! • SPIELZEIT • GIOCHIAMO • TIJD OM TE SPELEN!
 • ¡A JUGAR! • VAMOS BRINCAR • DAGS ATT LEKA! • LEIKITÄÄN • ΩΡΑ ΓΙΑ ΠΑΙΧΝΙΔΙ

INSTRUCTIONS MODE D'EMPLOI ANLEITUNG
 ISTRUZIONI GEbruIKSAANWIJZING
 INSTRUCCIONES INSTRUÇÕES
 ANVISNINGAR KÄYTTÖOHJE ΟΔΗΓΙΕΣ

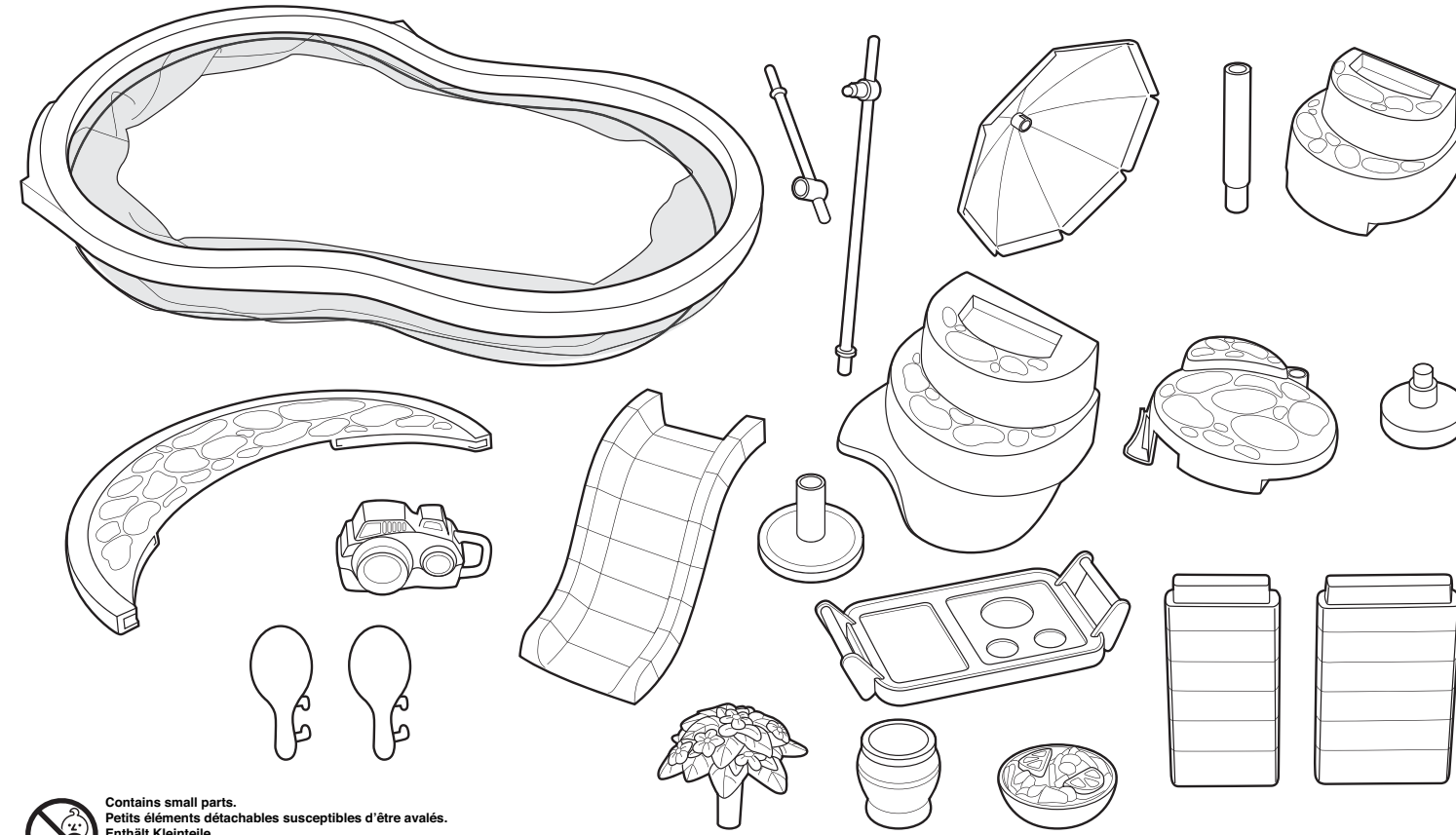
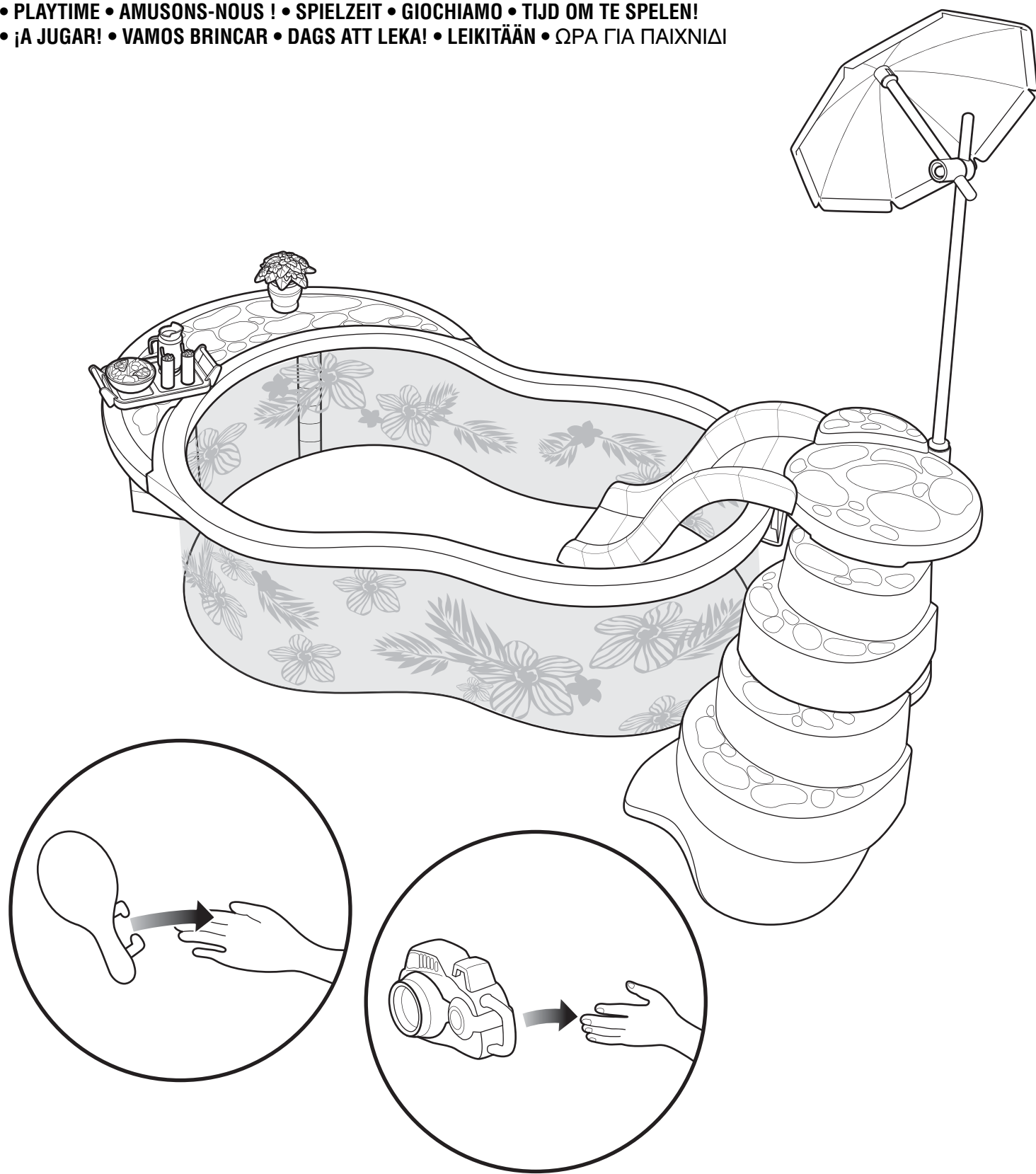
5+

 J0707-0520-G1

• CONTENTS • CONTIENT • INHALT • CONTENUTO • INHOUD
 • CONTENIDO • CONTEÚDO • INNEHÅLL • SISÄLTÖ • ΠΕΡΙΕΧΟΜΕΝΑ

INSTRUCTION SHEET SPECIFICATIONS

Toy:	Pool
Toy No.:	J0707
Part No.:	0520
Trim Size:	17" W x 11" H
Folded Size:	8.5" W x 11" H
Type of Fold:	2 panel
# colors:	One
Colors:	Black
Paper Stock:	White Offset
Paper Weight:	70 lb.
EDM No.:	004



WARNING: CHOKING HAZARD - Small parts. Not for children under 3 years.
ADVERTENCIA: PUEDE CAUSAR ASFIXIA. No recomendar para menores de 3 años. Contiene piezas pequeñas.
ATTENTION: NE COMMENT PAS aux enfants de moins de 3 ans. Petits éléments détachables susceptibles d'être avalés.

• Overfilling of reservoir may cause leakage.
 • No pas trop remplir le réservoir pour éviter les fuites.
 • Ein Überfüllen des Behälters kann dazu führen, dass er leckt.
 • Un eccessivo riempimento del serbatoio potrebbe causare delle perdite.
 • Te veel water in het tankje kan lekkage veroorzaken.
 • No llenar el depósito demasiado ya que el agua podría derramarse.
 • Deter demasiado água no recipiente pode causar derrama de líquido.
 • Om behållaren överfylls kan det uppstå läckage.
 • Jos säiliön kaataa liian täyteen, vettä voi valua yllä reunoin.
 • Υπερβολικό γέμισμα του ρεζερβουάρ μπορεί να προκαλέσει διαρροή.

• Colours and decorations may vary from those shown.
 • Les couleurs et les décorations peuvent varier par rapport aux illustrations.
 • Abweichungen in Farbe und Gestaltung vorbehalten.
 • Colori e decorazioni possono variare rispetto a quelli illustrati.
 • Afwijkende kleuren en versieringen mogelijk.
 • Los colores y decoración del producto pueden ser distintos de los mostrados.
 • As cores e as decorações podem diferir das mostradas.
 • Färger och dekor kan skilja sig från vad som visas på bilderna.
 • Värit ja kuviot voivat poiketa kuvissa olevista.
 • Το χρώμα και το σχέδιο μπορεί να διαφέρουν από αυτό που φαίνεται.

• Please remove everything from the package and compare to the contents shown here. If any items are missing, please contact your local Mattel office. Keep these instructions for future reference as they contain important information.
 • Retirer tous les éléments de l'emballage et les comparer au contenu illustré ci-dessus. Si un élément manque, merci de contacter le Service consommateurs de Mattel. Conservez ce mode d'emploi pour s'y référer au besoin car il contient des informations importantes.
 • Bitte alle Teile aus der Verpackung entnehmen und mit der Abbildung vergleichen. Sollten Teile fehlen, wenden Sie sich bitte an die für Sie zuständige Mattel-Filiale zwecks Ersatz. Diese Anleitung bitte für mögliche Rückfragen aufbewahren. Sie enthält wichtige Informationen.
 • Togliere tutti i componenti dalla scatola e confrontarli con la lista inclusa. Se dovessero mancare dei componenti, contattate gli uffici Mattel locali. Conservare queste istruzioni per futuro riferimento. Contengono importanti informazioni.
 • Haal alle onderdelen uit de verpakking en controleer ze aan de hand van de hier afgebeelde inhoud. Als er onderdelen ontbreken, neem dan contact op met de consumentenservice van Mattel. Bewaar deze gebruiksaanwijzing. Kan later nog van pas komen.
 • Recomendamos sacar todas las piezas de la caja e identificarlas con ayuda de las ilustraciones. Para producto adquirido en España póngase en contacto con el departamento de atención al consumidor de MATEL ESPAÑA, S.A. Anibau 200, 08038 Barcelona. Tel: 902 20 30 10. cs@viva.es para información de importancia acerca de este juguete.
 • Byåtte alla delar från förpackningen och jämför med förteckningen nedan. Om något saknas, kontakta din lokala Mattel-representant. Spåra de här anvisningarna för framtiden. de innehåller viktig information.
 • Tarkista että pakkauksessa on kaikki mitä kuvissa näkyy. Jos jotain puuttuu, ota yhteys siihen liikkeeseen, josta tilaus tehti. Säilytä käyttöohje vastaisen varalle. Siinä on tärkeää tietoa.
 • Βεβαιώστε ότι τα αντικείμενα από τη συσκευασία και συγκρίνετέ τα με τα περιεχόμενα που απεικονίζονται εδώ. Εάν κάποιο από τα κομμάτια λείπει, παρακαλούμε επικοινωνήστε με την εταιρεία Mattel. Κρατήστε αυτές τις οδηγίες για μελλοντική χρήση καθώς περιέχουν σημαντικές πληροφορίες.

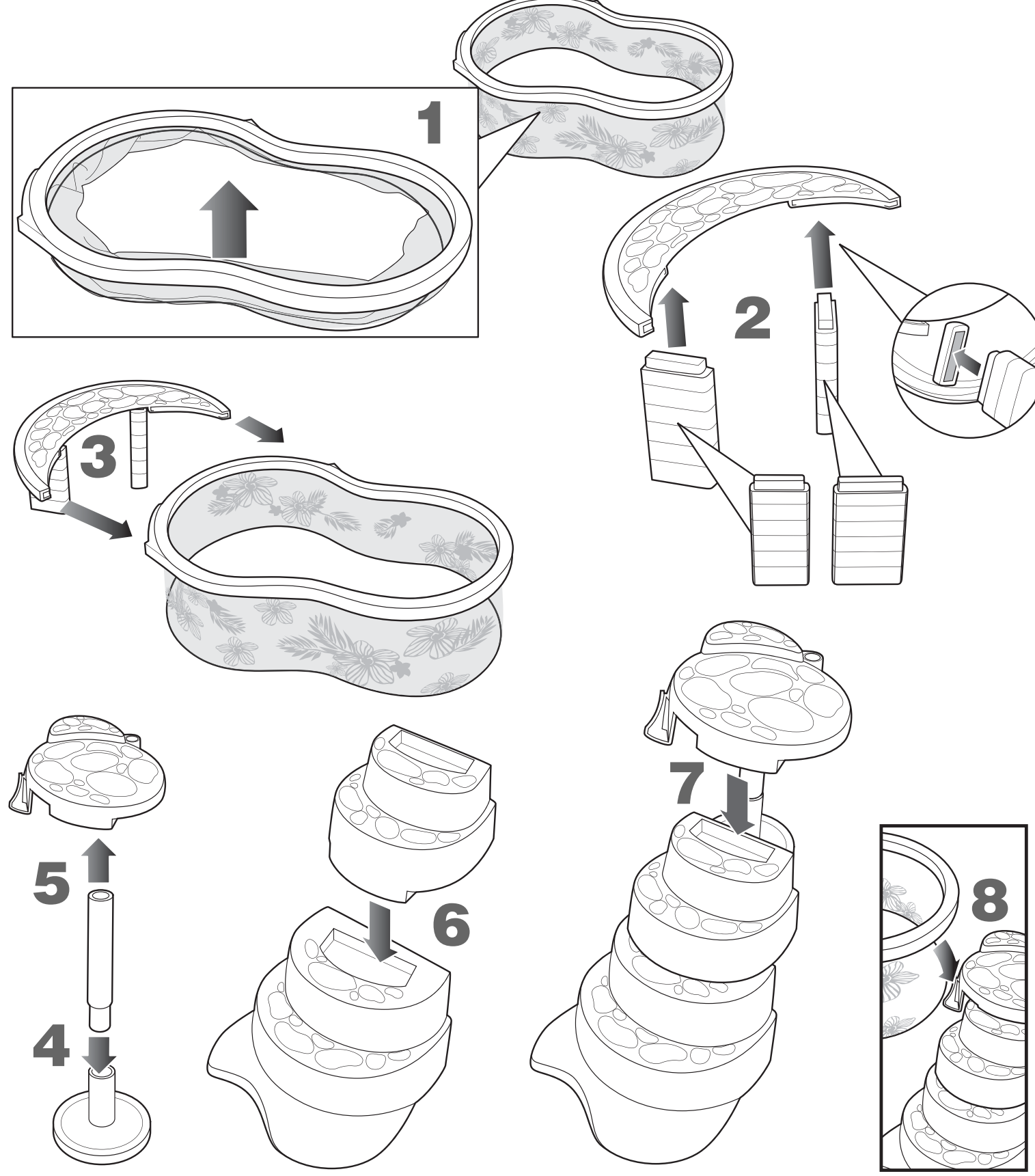
©2005 Mattel, Inc., El Segundo, CA 90245. All Rights Reserved. Tous droits réservés.

4 (Back)

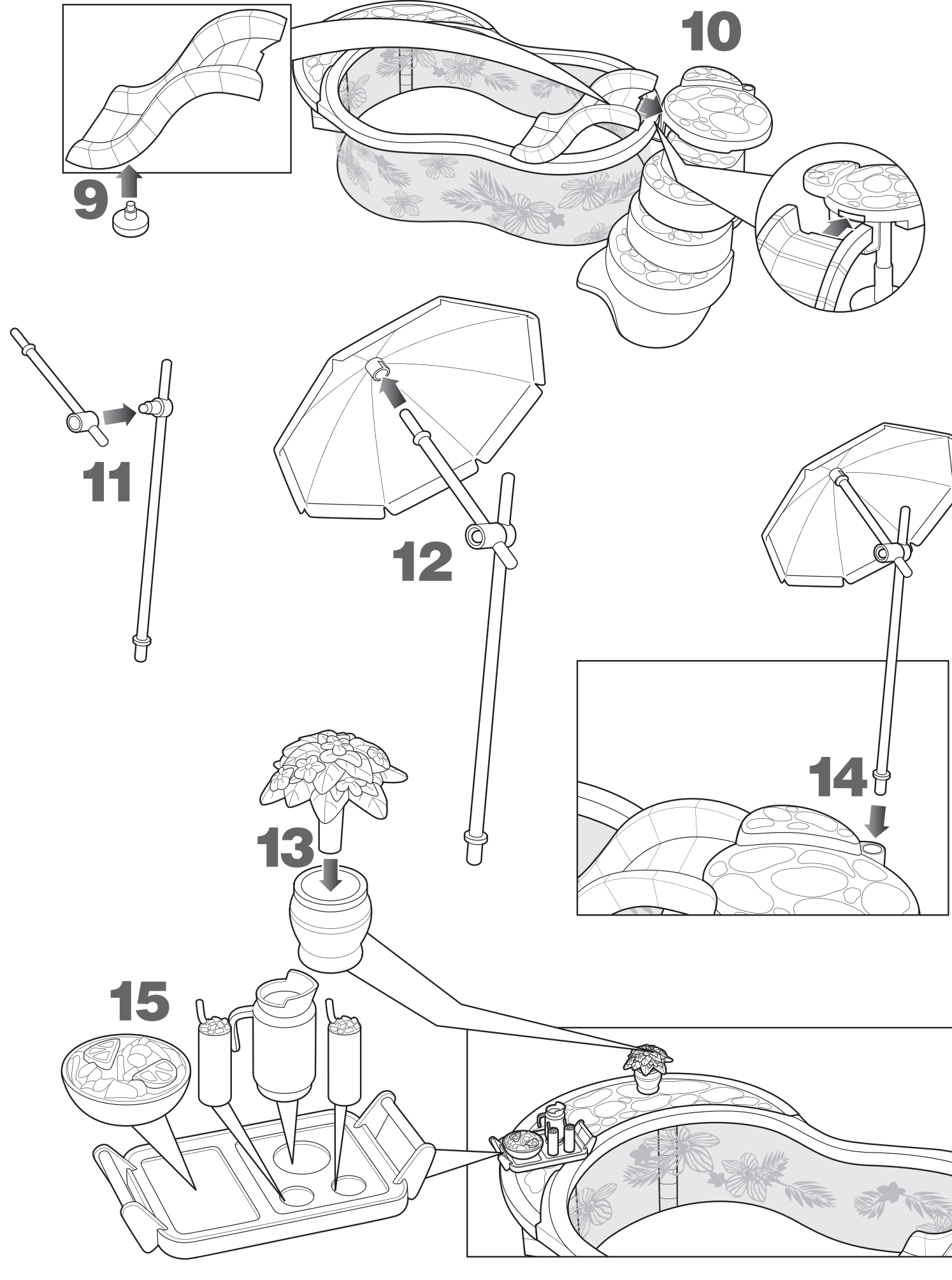
1 (Front)

• ASSEMBLE • ASSEMBLAGE • ZUSAMMENBAU • MONTAGGIO • IN ELKAAR ZETTEN • MONTAJE • MONTAGEM • MONTERING • KOKOAMINEN • ΣΥΝΑΡΜΟΛΟΓΗΣΗ

This is a water play toy. Water toys sometimes get messy. Protect play surfaces before use. After each use, drain and rinse all items. • Ce jouet s'utilise avec de l'eau. Protéger la surface de jeu avant utilisation. Après le jeu, vider et rincer tous les éléments. • Bei diesem Produkt wird mit Wasser gespielt. Wasserspielzeuge können spritzen! Die Spielfläche vor dem Spielen abdecken. Nach jedem Gebrauch alle Teile gründlich abspülen und trocknen. • Questo è un giocattolo da usare con l'acqua. I giochi d'acqua possono creare disordine. Proteggi la superficie di gioco prima dell'uso. Dopo ciascun uso, elimina l'acqua e risciacqua tutti i componenti. • Dit is waterspeelgoed. Bij het spelen met water kan er nogal eens wat nat worden. Dek het speelgedeelte voor het spelen goed af. Na ieder gebruik alle onderdelen leeg laten lopen en schoonspelen. • Este juguete ha sido diseñado para jugar con agua. Los juguetes que requieren agua pueden ensuciar la superficie de juego. Protégela adecuadamente. Limpiar, aclarar y secar todas las piezas antes de guardar el juguete. • Este brinquedo requer a utilização de água e pode manchar a superfície de brincar. Proteger a área de brincadeira antes de usar. Depois de cada utilização, lavar, limpar e secar bem todos os acessórios. • Det här är en vattenlek. Vattenleksaker blir ibland kladdiga. Skydda underlaget före lek. Töm och skölj alla delar efter varje användning. • Tämä on vesilelu. Vesileluissa saattaa syyntä sotku. Suojaa leikkialue ennen kuin aloitat leikin. Tyhjennä ja huuhtoa kaikki osat joka käyttökerran jälkeen. • Αυτό είναι παιχνίδι νερού. Κάποιες φορές τα παιχνίδια με το νερό προκαλούν ακαταστασία. Προστατέψτε την επιφάνεια παιχνιδιού πριν από τη χρήση. Καθαρίστε και στεγνώστε καλά όλα τα αντικείμενα πριν την αποθήκευσή τους.



2 (Inside Left)



3 (Inside Right)

Black

CT
 06/23/05
 H31 929
 MAPP
 131 LP
 Apply appropriate trapping and output