



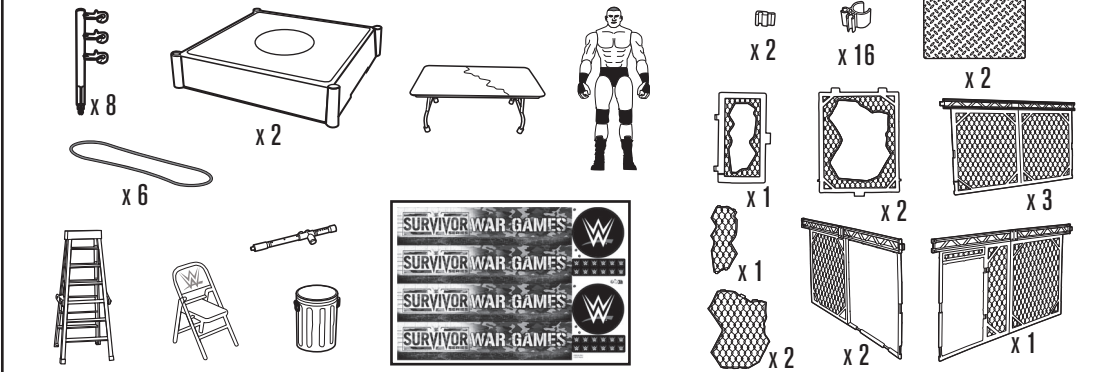
INSTRUCTIONS • MODE D'EMPLOI • ANLEITUNG
ISTRUZIONI • GEBRUIKSAANWIJZING • INSTRUCCIONES
ISTRUCÕES • ANVISNINGAR • KÄYTTÖOHJE • VEJLEDNING
BRUKSANVISNING • INSTRUKCJA • POKYNY NÁVOD
HASZNÁLATI • ÚTMUTATÓ • ИНСТРУКЦИЯ • ΟΔΗΓΙΕΣ
KULLANIM KILAVUZU • التعليمات



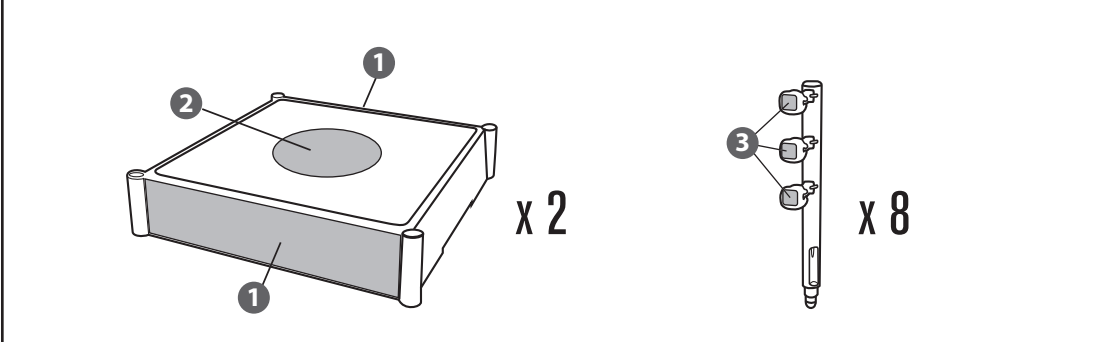
6+

Please keep these instructions for future reference as they contain important information. • Conserve ce mode d'emploi pour s'y référer en cas de besoin car il contient des informations importantes. • Diese Anleitung bitte für Rückfragen und weitere spätere Verwendung aufbewahren. Sie enthält wichtige Informationen. • Conservare queste istruzioni per riferimento futuro. Contengono informazioni importanti. • Bewaar deze gebruiksaanwijzing; kan later nog van pas komen. • Guardar estas instrucciones para futura referencia, ya que contienen información de importancia acerca de este juguete. • Guarde estas instruções para referência futura, pois contém informações importantes. • Spara de här anvisningarna, de innehåller viktig information. • Säilytä käyttöohje vastaisen varalle, sillä siinä on tärkeää tietoa. • Denne brugsanvisning indeholder vigtige oplysninger og bør gemmes til senere brug. • Ta vare på denne brugsanvisningen for senere brug. • Innehåller viktig information. • Zachowaj tę instrukcję, ponieważ zawiera ważne informacje. • Úschovajte tento návod pro budúci použití, pretože obsahuje dôležité informácie. • Tento návod si uchovajte do budúcnosti, pretože obsahuje dôležité informácie. • Orizzte meg az útmutatót, mert a későbbiekben is felhasználható, fontos információkat tartalmaz! • Сохраните инструкцию, так как она содержит важную информацию. • Кратчайше описаны все особенности и детали конструкции. • А көбіректерге қызығушылығыңыз болса, біздің сайтымызды қараңыз. • Οδηγίες για μελλοντική χρήση, καθώς περιέχουν σημαντικές πληροφορίες. • Onemi bilgiler için bu talimatları daha sonra tekrar kullanabilmek için lütfen saklayın. • يجب الاحتفاظ بهذه التعليمات لاحتوائها على معلومات هامة عن طريقة الاستخدام. • يجب الاحتفاظ بهذه التعليمات لاحتوائها على معلومات هامة عن طريقة الاستخدام.

CONTENTS • CONTIENT • INHALT • CONTENUTO • INHOUD • CONTENIDO • CONTEÚDO • INNEHÅLL • SISÄLTÖ • INNHOLD
INNHOLD • ZAWARTOŚĆ • OBSAH • OBSAH • TARTALOM • СОДЕРЖИМОЕ • ΠΕΡΙΕΧΟΜΕΝΑ • İÇİNDEKİLER • المحتويات



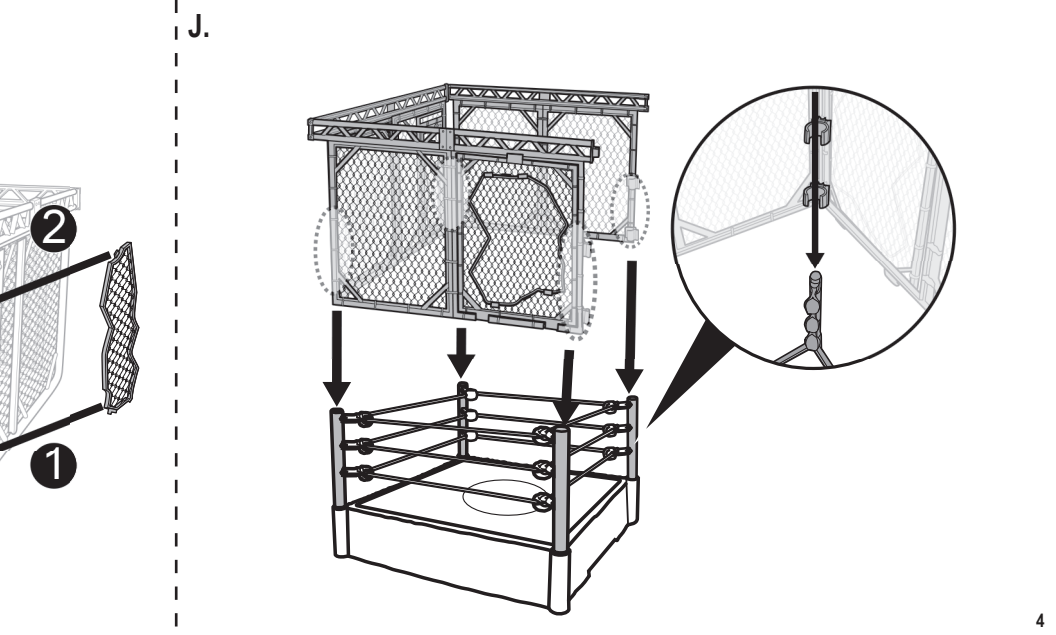
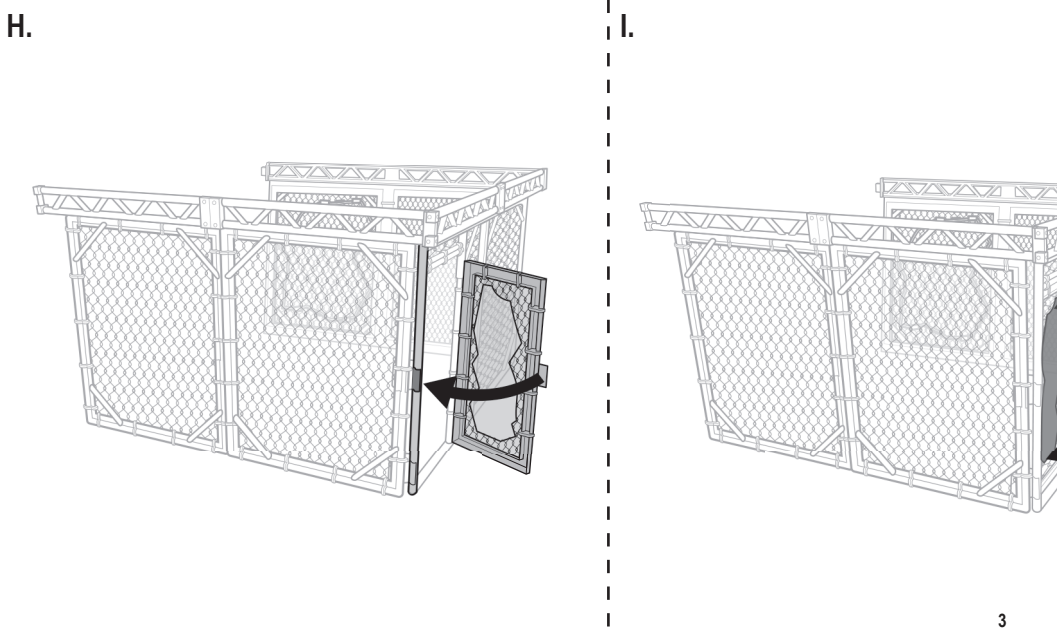
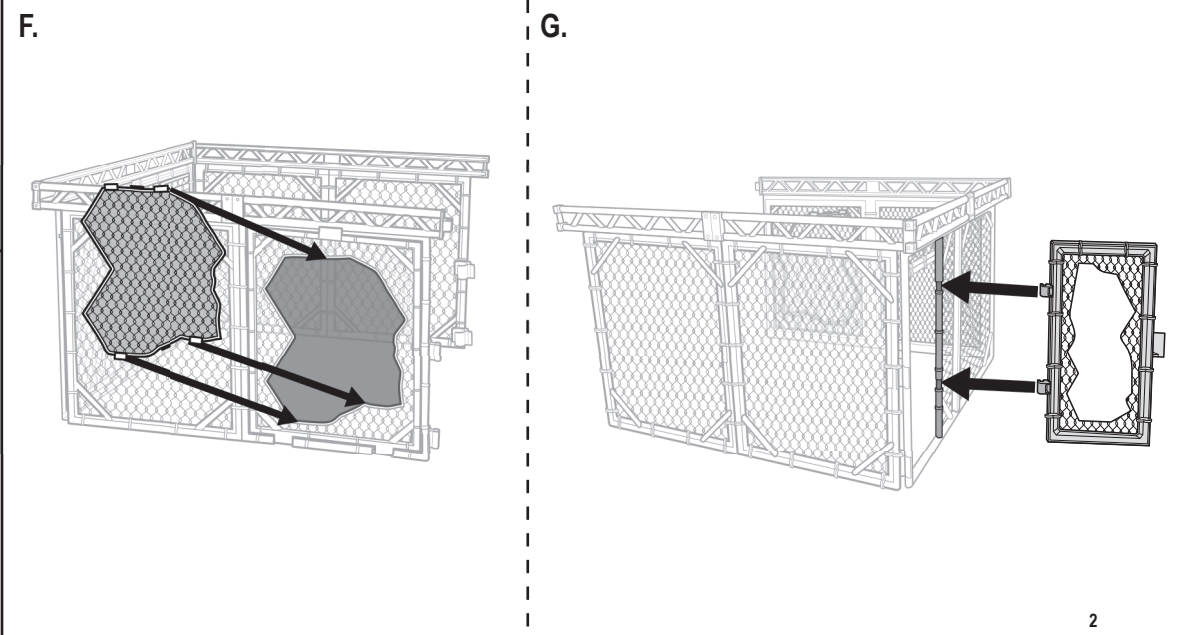

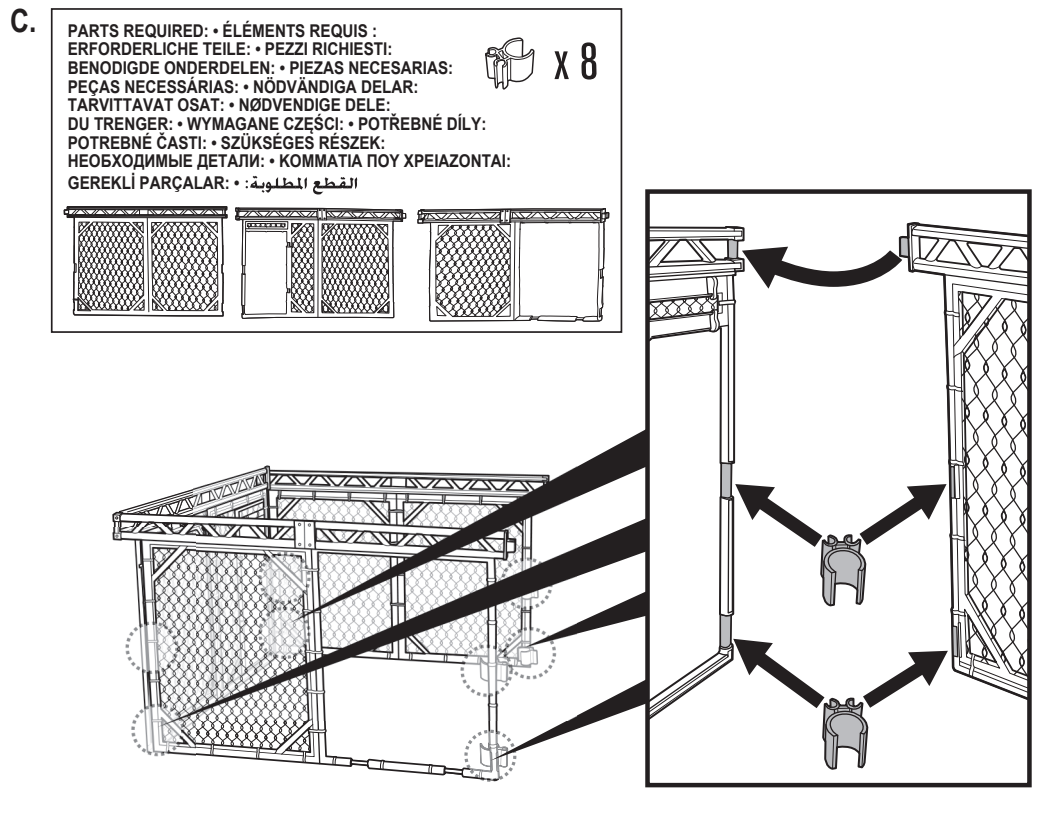
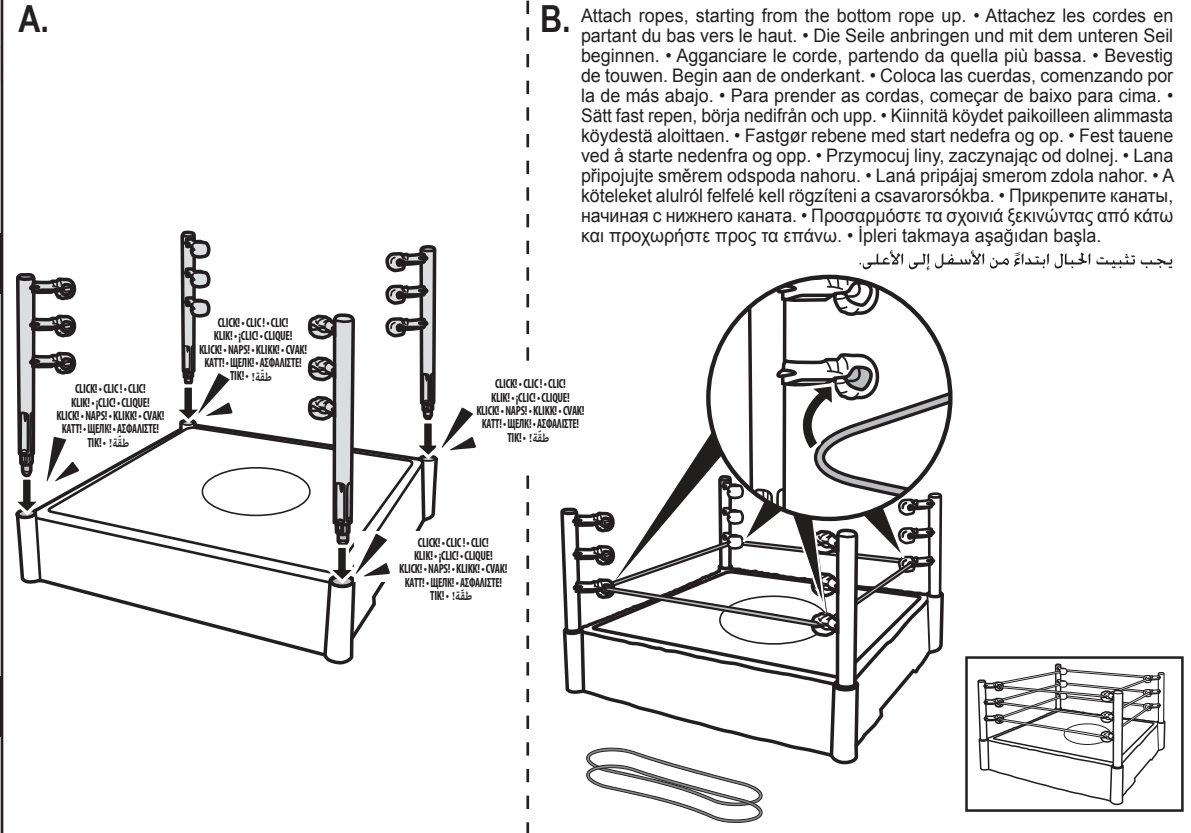
1. APPLY LABELS • POSE DES AUTOCOLLANTS • AUFKLEBER ANBRINGEN • APPLICA GLI ADESIVI • STICKERS OPPLAKKEN • PEGAR ADHESIVOS • APLICACÃO DOS AUTOCOLANTES
SÄTT FAST KLISTERMÄRKEN • TARROJEN KIINNITYS • SÆT KLISTERMÆRKERNE PÅ • SETT PÅ KLISTERMERKENE • PRZYKLEJ NAKLEJKI • PRILEPENÍ SAMOLEPK
НАЛЕП НАЛЕПКИ • A MATRÍCSOK FELRAGASZTÁSA • ПРИКРЕПИТЕ НАКЛЕЙКИ • ΚΟΛΛΗΣΤΕ ΤΑ ΑΥΤΟΚΟΛΛΗΤΑ • ÇIKARTMALARİ YAPISITIR • ثبت الملصقات



©2024 Mattel. "®" and "™" designate U.S. trademarks of Mattel, except as noted. "®" et "™" désignent des marques de Mattel aux États-Unis, sauf indication contraire. Mattel Europa B.V., Gendel 1, 1186 MJ Amstelveen, Nederland. Mattel U.K. Limited, The Porter Building, 1 Brunel Way, Slough SL1 1FQ, UK.Chinese mainland: Mattel Barbie (Shanghai), Trading Co., Ltd. Room 2005, 20th Floor, 899 Ruining Road, Xuhui District, Shanghai, 200232, PRC. Customer Care Line: 400-819-8658. Hong Kong SAR: Kids Kingdom Limited, Room 1908-9, Gala Place, 56 Dundas Street, Mongkok, Kowloon, Hong Kong, P.R.C. Customer Care Line: (852)2782-0766. Taiwan region: CHICKABIDDY CO., LTD, F5, No. 186, Sec. 4, Nanjing E. Rd., Taipei 10595, Taiwan region. Customer Care Line: 0800 001 256. Diimport & Diedarkan Oleh: Mattel Continental Asia Sdn Bhd. Level 19, Tower 3, Avenue 7, No. 8 Jalan Kerinchi, Bangsar South, 59200 Kuala Lumpur, Malaysia. Mattel South Africa (PTY) LTD, Office 102 13, 30 Melrose Boulevard, Johannesburg 2196. Mattel Australia Pty. Ltd., 658 Church St., Richmond, Victoria, 3121. Consumer Advisory Service - 1300 135 312. Mattel Oyuncakçılık Tic. Ltd. İcraenköy Mah., Umut Sokak no:15 Ataşehir 34752, İstanbul, Türkiye. Tel: 0216 570 75 00. Импортер/Уполномоченная организация: ООО "МАТЕЛ" Российская Федерация, 105120 Москва, 2-й Сырматинский переулок, 1; +7 495 287 79 39. Mattel, Inc. 636 Girard Avenue, East Aurora, NY 14052, U.S.A. Mattel Canada Inc., Mississauga, Ontario L5R 3W2. Consumer Services: You may call us free at / Composez sans frais le 1-800-524-8697. Importado y distribuido por Mattel de México, S.A. de C.V., Miguel de Cervantes Saavedra No. 193, Pisos 10 y 11, Col. Granada, Alcaldía Miguel Hidalgo, C.P. 11520, México, Ciudad de México. R.F.C. MME-920701-NB3. Tels.: 59-05-51-00 Ext. 5206 ó 01-800-463-59-89. Mattel Chile S.A., Pdtte. Riesco 5561, Of. 203-204 P52, Las Condes, Santiago. Servicio al consumidor Venezuela: Tel.: 0-800-100-9123. Mattel Argentina, S.A., Av. Libertador 1000, Piso 11 - Oficinas 109 y 111, Vicente López - Prov. Buenos Aires. Tel.: 0800-666-3373. Mattel Colombia, S.A., Calle 12347-07 P.5, Bogotá. Mattel Perú, S.A., Av. Juan de Arona # 151, Centro Empresarial Juan de Arona, Torre C, Piso 7, Oficina 704, San Isidro, Lima 27, Perú. RUC: 20425853865. Reg. Importador: 02350-12-JUE-DIGESA. Tel.: 0800-54744. E-mail Latinoamérica: servicio.dientes@mattel.com. Mattel do Brasil Ltda. - CNPJ: 54.558.002/0001-20 - Av. Dr. Churci Zaidan, 296 -15º - Andar - 04583-110 - Vila Cordeiro - São Paulo - SP - Brasil. Serviço de Atendimento ao Consumidor: Contato: <https://faleconosco.mattel.com.br/Contato>. E-mail: sac.mattelobrazil@mattel.com



2. ASSEMBLY • ASSEMBLAGE • AUFBAUANLEITUNG • MONTAGGIO • IN ELKAAR ZETTEN • MONTAJE • MONTAGEM • MONTERING • KOKOAMISOHJE
SAMLING • MONTERING • MONTÁŽ • SESTAVENÍ • MONTÁŽ • ÖSSZESZERELÉS • СБОРКА • ΣΥΝΑΡΜΟΛΟΓΗΣΗ • KURULUM • التركيب



All WWE programming, talent names, images, likenesses, slogans, wrestling moves, trademarks, logos and copyrights are the exclusive property of WWE and its subsidiaries. All other trademarks, logos and copyrights are the property of their respective owners. ©2024 WWE. All Rights Reserved. • La programmation, le nom des artistes, les images, les représentations, les slogans, les mouvements de lutte, les marques, les logos et les droits d'auteur de WWE sont la propriété exclusive de WWE et de ses filiales. Toutes les autres marques, logos et droits d'auteur appartiennent à leurs titulaires respectifs. ©2024 WWE. Tous droits réservés.

JFL93-JA70
1102432136-19A

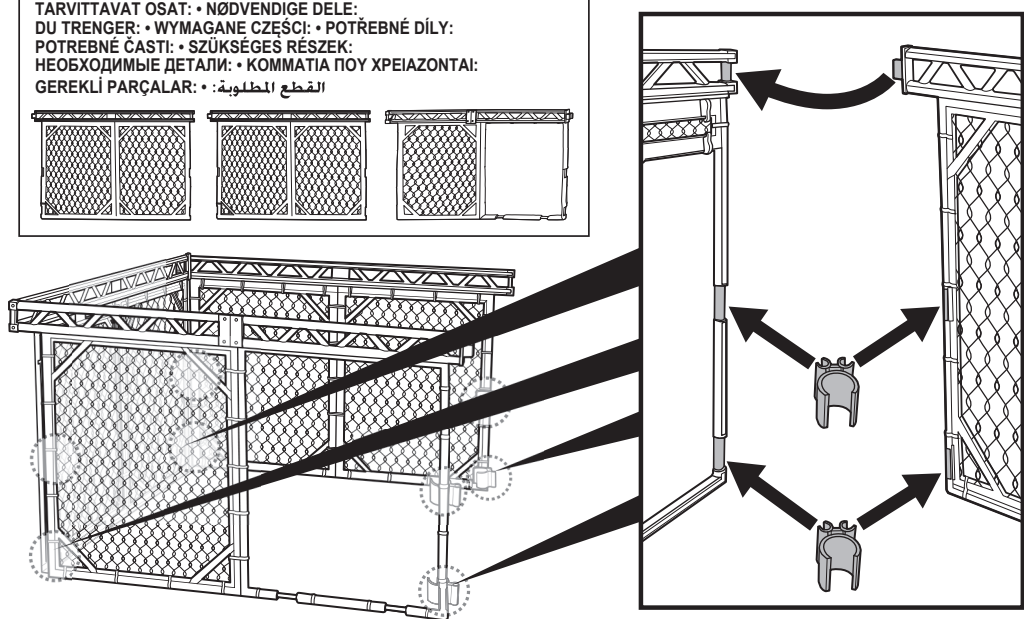
2

3

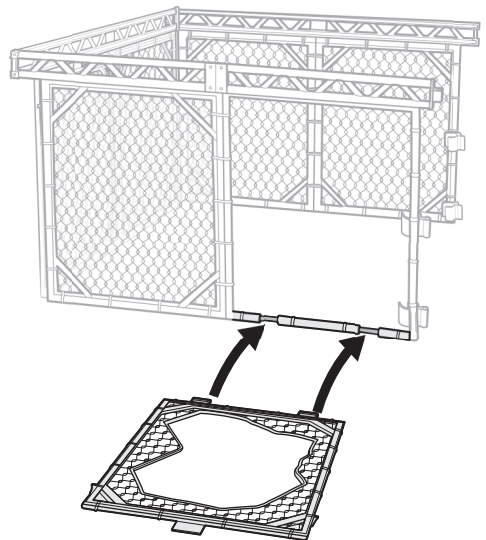
4

K.

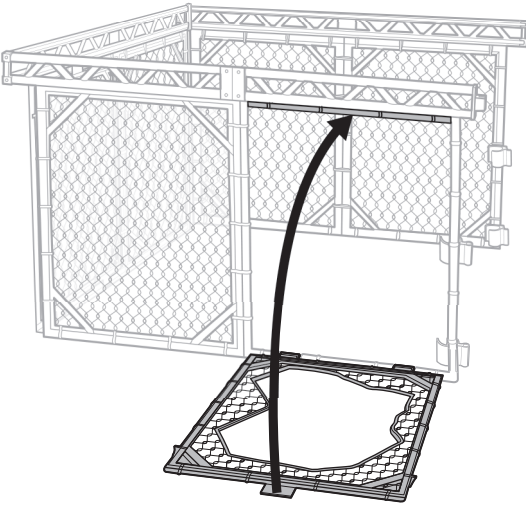
PARTS REQUIRED: • ÉLÉMENTS REQUIS :
ERFORDERLICHE TEILE: • PEZZI RICHIESTI:
BENODIGDE ONDERDELEN: • PIEZAS NECESARIAS:
PEÇAS NECESSÁRIAS: • NÖDVÄNDIGA DELAR:
TARVITTAVAT OSAT: • NÖDVENDIGE DELE:
DU TRENGER: • WYMAGANE CZĘŚCI: • POTREBNÉ DÍLY:
POTREBNÉ ČASTI: • SZÜKSÉGES RÉSZEK:
НЕОБХОДИМЫЕ ДЕТАЛИ: • ΚΟΜΜΑΤΙΑ ΠΟΥ ΧΡΕΙΑΖΟΝΤΑΙ:
GEREKLİ PARÇALAR: • القطع المطلوبة:



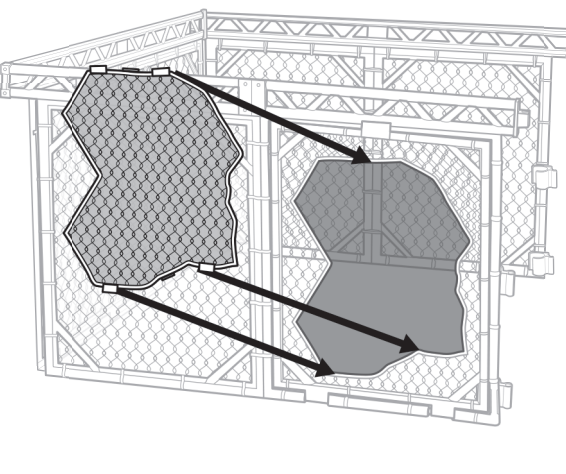
L.



M.




N.



A.

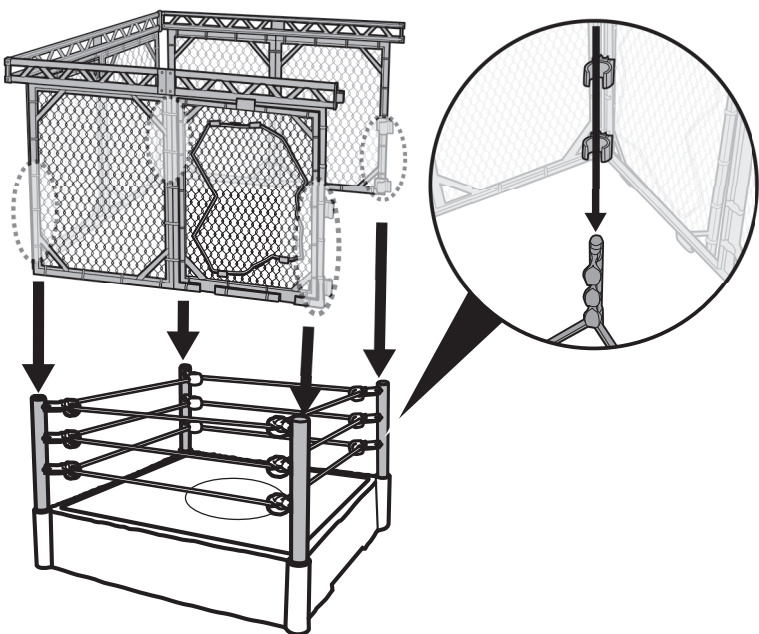
2 rings, 1 cage! • 2 ringe, 1 käfig! • 2 ring, 1 gabbia!
2 kehää, 1 häkki! • 2 ringe, 1 bur! • 2 ringer, 1 bur. • 2 ringi, 1 klatka!
2 zápasnické ringy, 1 klec! • 2 ringy, 1 kletka! • 2 aréna, 1 ketrec!
2 ринга, 1 клетка! • 2 ривк, 1 кел! • 2 ring ve 1 kafes! •
حلبة, 1 قفص!

CRASH THROUGH! • PASSEZ À TRAVERS !
HINDURCH SPRINGEN! • SFONDA LA PARETE!
CRASH ER DOORHEEN! • ¡ATRAVIESA!
ATRAVESSA! • KRASCHA GENOM!
RYSÁYTA LÁPII! • DRØN GENNEM!
FALL GJENNOM! • PRZEBIJ SIĘ!
PRORAZTE SI CESTU! • PRERAZI!
TÖRJ ÅT! • РАЗЛОМАЙТЕ!
PERAZTE MEZA! • KIRARAK İÇİNDEN GEÇ!
الإصطدام عبر!



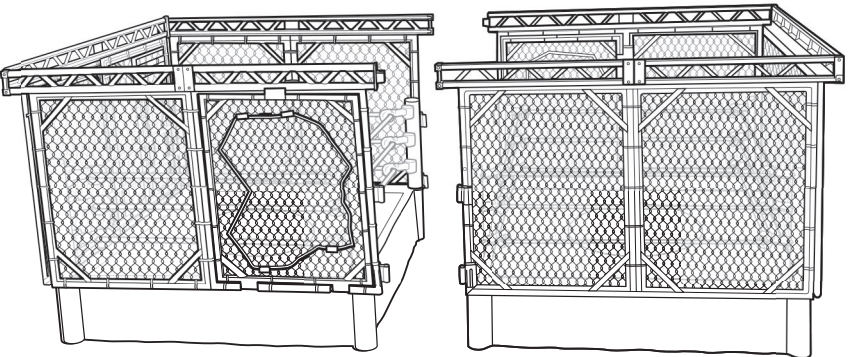
ADDITIONAL FIGURES SOLD SEPARATELY. SUBJECT TO AVAILABILITY. COLORS AND DECORATIONS MAY VARY. • AUTRES FIGURINES VENDUES SÉPARÉMENT. CERTAINS PRODUITS PEUVENT NE PAS ÊTRE COMMERCIALISÉS. LES COULEURS ET LES DÉCORATIONS PEUVENT VARIER. • ZUSÄTZLICH ABGEBILDETE FIGUREN SEPARAT ERHÄLTLICH. EINIGE ARTIKEL WERDEN NICHT IN ALLEN LÄNDERN VERTRIEBEN. ABWEICHUNGEN IN FARBE UND GESTALTUNG VORBEHALTEN. • PERSONAGGI ADDIZIONALI IN VENDITA SEPARATAMENTE. SOGGETTO A DISPONIBILITÀ. COLORI E DECORAZIONI POSSONO VARIARE. • EXTRA FIGUREN APART VERKRIJGBAAR. NIET OVERAL LEVERBAAR. AFWIKKENDE KLEUREN EN VERSIERINGEN MOGELIJK. • LOS OTROS MUÑECOS MOSTRADOS SE VENDEN POR SEPARADO Y ESTÁN SUJETOS A DISPONIBILIDAD. LOS COLORES Y DECORACIÓN DEL JUGUETE PUEDEN SER DISTINTOS DE LOS MOSTRADOS. • FIGURAS ADICIONAIS VENDIDAS EM SEPARADO. SUJEITAS À DISPONIBILIDADE. AS CORES E AS DECORAÇÕES PODEM DIFERIR DAS MOSTRADAS. • Ytterligere figurer sælges separat. Så længe lager hæves. Farver og mønstre kan afvige fra det viste. • Flere figurer selges separat. Så lang lageret rekker. Farver og dekor kan variere. • Dodatkowe figurki sprzedawane oddzielnie. Z zastrzeżeniem dostępności. Kolory i elementy dekoracyjne mogą się różnić. • Další figurky se prodávají samostatně. K dispozici dle aktuální nabídky. Barvy a vzhled se mohou lišit. • Dalsie figurky sa predávajú samostatne. A podľa dostupnosti. Farby a dekorácie sa môžu líšiť. • További figurák külön kaphatók. Elérhetőségük változhat. A szín és díszítésük kis mértékben eltérhetnek az ábrázolttól. • Дополнительные фигурки продаются отдельно. В зависимости от наличия, цвета и оформления могут отличаться. • Επιπλέον φιγούρες πωλούνται ξεχωριστά. Αναλόγα με τη διαθεσιμότητα. Τα χρώματα και τα σχέδια μπορεί να διαφέρουν. • Diğer figürler ayrı olarak satılır. Satışı stoklarla sınırlıdır. Renkler ve süslemeler farklılık gösterebilir. • تباع الشخصيات الإضافية على حدة. تخضع لتوفرها. قد تختلف الألوان وقطع الزينة.

O.



P.

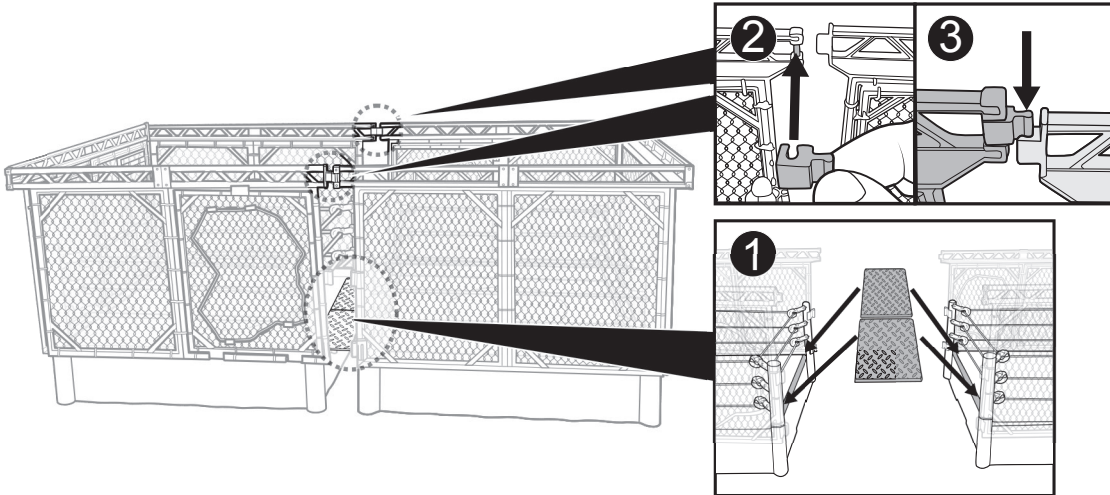
Align the cages and rings. • Alignez les cages et les rings. • Die Käfige und Ringe zusammenfügen. • Allineare le gabbie e gli anelli. • Lijn de kooien en ringen uit. • Alinea las jaulas y los rings. • Alinhar as jaulas e os ringues. • Passa in burarna och ringarna. • Kohdistä häkit ja kehät. • Juster burene og ringene. • Rett inn burene og ringene. • Dopasuj klatki i ringi. • Zarovnejte klece a ringy. • Zarovnat mreže s ringami. • Igazítsd össze a ketreceket és az arénákat. • Совместите клетки с рингами. • Ευθυγραμμίστε τα κελιά και τα ρινγκ. • Kafesleri ve ringleri hizala. • حاز الحليات والأقفاص.



Q.


Connect them for War Games! • Connectez-les pour des combats plus épiques ! • Verbinden für War Games! • Collegarne 2 per ricreare War Games! • Bevestig ze om de War Games te beginnen! • Conecta y recrea los War Games! • Unir para recrear os War Games! • Koppla ihop dem för krigsspel! • Yhdistä ne ja luo War Games -areena! • Sæt sammen for at lege War Games! • Koble sammen for War Games! • Połącz i urządz wielki pojedynek! • Spojením vytvoříte bojové hry! • Spoj ich a bojuj! • Csatlakoztasd őket a még adázabb harcokhoz! • Соедините их, чтобы устроить сражение! • Συνδέστε για συναρπαστικούς αγώνες! • War Games için birleştir. • قم بالتوصيل لبدء War Games!

!War Games لبدء بالتوصيل



B.

Break cage panels! • Brisez la cage !
Brechende käfigteile!
I pannelli della gabbia cadono!
Breek door de kooipanelen!
¡Rompe los paneles de la jaula!
Quebra os painéis da jaula!
Bryt sönder burväggarna!
Murra häkin seinät!
Slå igennem burets sider!
Bryt opp veggene i buret!
Rozerwij panele klatki!
Prolomte panely klece!
Rozbi panely kletky!
Törd szét a ketrecpaneleket!
Сломайте панели клетки!
Σπαστε τα πάνελ του κελιού!
Kafes panellerini parçala!
ألواح قفص مكسورة!



TIP: Refer to "ASSEMBLY" to reset the cage. • CONSEIL : reportez-vous à la section « ASSEMBLAGE » pour reconstruire la cage. • TIPP: Unter „AUFBAU“ wird erklärt, wie der Käfig zurückgesetzt wird. • CONSIGLIO: Per ricostruire la gabbia, fare riferimento alla sezione "MONTAGGIO". • TIP: Zie "IN ELKAAR ZETTEN" voor het resetten van de kooi. • CONSEJO: Consultar la sección "MONTAJE" para reiniciar la jaula. • DICA: consultar a secção "MONTAGEM" para repor a jaula. • TIPS: Se "MONTERING" för att återställa buren. • VINKKI: Palauta alkutilaan KOKOAMISOHJEEN mukaisesti. • TIP: Se "SAMLING" for at opstille buret igen. • TIPS: Se MONTERING for å montere buret på nytt. • WSKAZÓWKA: Sprawdź w sekcji „MONTAŻ”, jak zresetować klatkę. • TIP: Obnovte klec podle části „SESTAVENÍ”. • TIP: Informácie o oprávnom zostavení kletky nájdete v časti „MONTÁŽ”. • TIPP: A ketrec visszaállításával kapcsolatosan lásd az „ÖSSZESZERELÉS” című részt. • COBET. Обратитесь к разделу "СБОРКА", чтобы снова собрать клетку. • ΣΥΜΒΟΥΛΗ: Για να φτιάξετε πάλι το κελί ανατρέξτε στη ΣΥΝΑΡΜΟΛΟΓΗΣΗ. • İPUCU: Kafesi eski hâline geri getirmek için "KURULUM" bölümüne bak. • معلومة: يشير إلى الخطوات لإعادة تركيب القفص.