is a battery-operated product.
ery Safety Information,
Logo with 2002/96/EC and
e information Flyer is required
e placed inside the packaging.
00001-2908G3

Battery Replacement
Replace batteries if music or sounds become distorted or difficult to hear.
Toy requires 2 replaceable AA (LR6) alkaline batteries. To replace batteries, use a Phillips head screwdriver (not included) to open battery door. Remove and set aside. Insert 2 AA (LR6) alkaline batteries as shown. Use either AA (LR6) alkaline equivalent. Replace battery cover and screw closed. ATTENTION: Non-alkaline batteries may not power this toy. Replace with alkaline batteries for longest life and best performance.

Remplacement des piles
Remplacer les piles si la musique ou les sons sont déformés ou difficilement audibles.
Le jouet fonctionne avec 2 piles alcalines remplaçables AA (LR6). Pour remplacer les piles, dévisser le couvercle du compartiment des piles avec un tournevis cruciforme (non fourni). Retirer le couvercle et le mettre de côté. Insérer 2 piles alcalines AA (LR6) comme illustré. Utiliser des piles alcalines AA (LR6) ou des piles équivalentes. Replacer le couvercle du compartiment des piles et le revisser. ATTENTION : le jouet pourrait ne pas fonctionner avec des piles non alcalines. Remplacer par des piles alcalines pour une durée de vie plus longue et des performances optimales.

Ersetzen der Batterien
Die Batterien ersetzen, wenn die Musik und/oder Geräusche verzerrt klingen oder zu leise werden.
Für das Produkt sind 2 ersetzbare Alkali-Batterien AA (LR6) erforderlich. Die Batteriefachabdeckung zum Ersetzen der Batterien mit einem Kreuzschlitzschraubenzieher (nicht enthalten) aufschrauben. Die Abdeckung abnehmen und beiseite legen. 2 Alkali-Batterien AA (LR6) wie dargestellt einlegen. Alkali-Batterien AA (LR6) oder Batterien eines entsprechenden Typs verwenden. Die Abdeckung wieder einsetzen, und die Schraube festziehen. ACHTUNG: Andere als Alkali-Batterien könnten sich für dieses Produkt als zu schwach erweisen. Für optimale Leistung und längere Lebensdauer nur mit Alkali-Batterien ersetzen.

Sostituzione delle pile
Sostituisci le pile se la musica o i suoni dovessero risultare distorti o incomprensibili.
Il giocattolo richiede 2 pile alkaline formato stilo AA (LR6) usa e getta. Per sostituire le pile, apri lo sportello dell'apposito scomparto con un cacciavite a stella (non incluso). Rimuovilo e mettilo da parte. Inserisci 2 pile alkaline formato stilo AA (LR6) come illustrato. Usa pile alkaline formato stilo AA (LR6) o equivalenti. Rimetti lo sportello e stringi la vite. ATTENZIONE: Le pile non alkaline potrebbero non attivare il giocattolo.
Sostituiscile con pile alkaline per una maggiore durata e un funzionamento ottimale.

Het vervangen van de batterijen
Vervang de batterijen als de muziek of geluidjes zacht of vervormd gaan klinken.
Speelgoed werkt op 2 vervangbare AA (LR6) alkalinebatterijen. Vervangen van de batterijen: Schroef het batterijklepje los met een kruiskopschroevendraaier (niet inbegrepen). Verwijder het klepje en leg 't even apart. Plaats 2 AA (LR6) alkalinebatterijen zoals afgebeeld. Gebruik AA (LR6) alkalinebatterijen of soortgelijke batterijen. Zet het batterijklepje weer op z'n plaats en schroef dicht. LET OP: Dit speelgoed werkt mogelijk niet met andere batterijen. Gebruik alkalinebatterijen voor de langste levensduur en beste prestaties.

Sustitución de las pilas
Las pilas del juguete deben sustituirse cuando la música o los sonidos del mismo se debiliten o suenen de forma distorsionada.
Funciona con 2 pilas alcalinas AA/LR6. Para cambiar las pilas del juguete, desatornillar la tapa del compartimento de las pilas con un destornillador de estrella (no incluido) y retirarla. Introducir 2 pilas alcalinas AA/LR6 en el compartimento tal como muestra el dibujo. Utilizar pilas alcalinas AA/LR6 ó equivalentes. Volver a poner la tapa del compartimento y atornillarla. ATENCIÓN: recomendamos utilizar exclusivamente pilas alcalinas. Las pilas no alcalinas pueden afectar al funcionamiento de este juguete.

SUBSTITUIÇÃO DAS PILHAS
Substituir as pilhas se a música ou os sons saírem distorcidos ou se forem difíceis de ouvir.
O brinquedo funciona com 2 pilhas AA substituíveis (LR6) alcalinas. Para substituir as pilhas, usar uma chave de fendas Phillips (não incluída) para abrir a tampa do compartimento. Retirar a tampa do compartimento de pilhas. Instalar 2 pilhas AA (LR6) alcalinas como mostrado. Usar pilhas AA (LR6) alcalinas, ou equivalentes. Voltar a colocar a tampa no compartimento e aparafusá-la. ATENÇÃO: o brinquedo pode não funcionar com pilhas que não sejam alcalinas. Para um melhor e mais duradouro funcionamento, substituir as pilhas gastas por pilhas alcalinas.

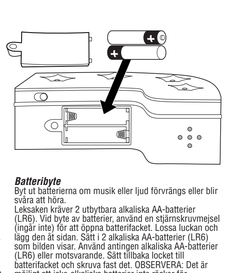

Batteribyte
Byt ut batterierna om musik eller ljud förvrängs eller blir svåra att höra.
Leksaken kräver 2 utbytbara alkaliska AA-batterier (LR6). Vid byte av batterier, använd en stjärnskruvmejsel (ingår inte) för att öppna batterifacket. Lossa luckan och lägg den åt sidan. Sätt i 2 alkaliska AA-batterier (LR6) som bilden visar. Använd antingen alkaliska AA-batterier (LR6) eller motsvarande. Sätt tillbaka locket till batterifacket och skruva fast det. OBSERVERA: Det är möjligt att icke-alkaliska batterier inte räcker för leksaken. Använd alltid alkaliska batterier, det ger bäst resultat och längst livstid.

Paristojen vaihto
Jos musiikki tai äänet vääristyvät tai vaimenevat, vaihda paristot.
Leluun tarvitaan 2 AA (LR6)-alkaliparistoa. Avaa paristokotelon kansi ristipäämeissaliilä(ei mukana pakkauksessa). Irrota kansi ja pane se syrjään. Aseta 2 AA (LR6)-alkaliparistoja kuvan mukaisesti. Käytä AA (LR6)-alkaliparistoja tai vastaavia. Pane kansi takaisin paikalleen, ja ruuvaa se kiinni. HUOM.: Lelu ei välttämättä toimi muilla kuin alkaliparistoilla. Lelu toimii parhaiten, kun käytät pitkäkestoisia alkaliparistoja.

Αντικατάσταση Μπαταριών
Αντικαταστήστε τις μπαταρίες όταν η μουσική ή τα φώτα αχχίσουν να εξασθενούν.
Το παιχνίδι απαιτεί 2 αλκαλικές μπαταρίες AA (LR6). Για την αντικατάσταση των μπαταριών, ξεβιδώστε το πορτάκι της θήκης μπαταριών με ένα σταυροκατσάβιδο (δεν περιλαμβάνεται). Αφαιρέστε το πορτάκι. Τοποθετήστε 2 καινούργες αλκαλικές μπαταρίες AA (LR6), όπως απεικονίζεται. Χρησιμοποιήστε αλκαλικές μπαταρίες AA (LR6) ή αντίστοιχου τύπου. Τοποθετήστε ξανά το πορτάκι της θήκης των μπαταριών και βιδώστε. ΠΡΟΣΟΧΗ: Το παιχνίδι μπορεί να μη λειτουργεί με μπαταρίες που δεν είναι αλκαλικές. Αντικαταστήστε με αλκαλικές μπαταρίες για μεγαλύτερη διάρκεια ζωής και καλύτερη απόδοση.

This equipment has been tested and found to comply with the limits for a Class B digital device, pursuant to Part 15 of the FCC rules. These limits are designed to provide reasonable protection against harmful interference in a residential installation. This equipment generates uses and can radiate radio frequency energy and, if not installed and used in accordance with the instructions, may cause harmful interference to radio communications. However, there is no guarantee that interference will not occur in a particular installation. If this equipment does cause harmful interference to radio or television reception, which can be determined by turning the equipment off and on, the user is encouraged to try to correct the interference by one or more of the following measures:
Reorient or relocate the receiving antenna.
Increase the separation between the equipment and receiver.
Connect the equipment into an outlet on a circuit different from that to which the receiver is connected.
Consult the dealer or an experienced radio/TV technician for help.
NOTE: Changes or modifications not expressively approved by the manufacturer responsible for compliance could void the user's authority to operate the equipment.
This device complies with Part 15 of FCC Rules. Operation is subject to the following two conditions: (1) this device may not cause interference, and (2) this device must accept any interference, including interference that may cause undesired operation of the device.

THIS CLASS B DIGITAL APPARATUS COMPLIES WITH CANADIAN ICES-003. Operation is subject to the following two conditions: (1) this device may not cause interference, and (2) this device must accept any interference, including interference that may cause undesired operation of the device.
CET APPAREIL NUMÉRIQUE DE LA CLASSE B EST CONFORME À LA NORME NMB-003 DU CANADA. L'utilisation de ce dispositif est autorisée seulement aux conditions suivantes : (1) Il ne doit pas produire de brouillage et (2) il doit pouvoir tolérer tout brouillage radioélectrique reçu, même si ce brouillage est susceptible de compromettre son fonctionnement.

Need Assistance? Visit **service.mattel.com** or call 1-800-524-8697 (US and Canada only), M-F 9AM - 7PM & SAT 11AM - 5PM, Eastern.
Besoin d'aide? Au Canada et aux États-Unis, visitez le site **service.mattel.com/fr** ou composez le 1 800 524-8697, du lundi au vendredi, de 8 h à 18 h, HNE.
¿Necesita ayuda? En los EE.UU. y Canadá, **service.mattel.com/es** o llame al 1-800-524-8697, de lunes a viernes, de 9 a 17 horas, Este.
En México: 01 800 463 59 65, L-V 8 a.m. - 4 p.m.
*English language only website • *Site Web en anglais seulement • *Página web solo en inglés

SERVICE.MATTEL.COM

Mattel Canada Inc., Mississauga, Ontario L5R 3W2. You may call us free at/ Composez sans frais le 1-800-524-8697. • Mattel U.K. Ltd., Vanwall Business Park, Maidenhead SL6 4UB , Helpline 01628 500303. • Mattel France, 27/33 rue d'Antony, BP60145, 94523 Rungis Cedex N° Indigo 0 825 00 00 25 (0,15 € TTC/mn) ou www.allomattel.com. • Mattel B.V., Posthus 576, 1180 AN Amstelveen, Nederland. 0800 - 2628835. • Mattel Belgium, Trade Mart, Atomiumsquare, Bogorta 202 – B 275, 1020 Brussels. • Gratis nummer België: 0800 – 16 936 - Gratis nummer Luxemburg: 800 – 22 784 -Gratis nummer Nederland: 0800 - 262 88 35. • Deutschland : Mattel GmbH, An der Trift 75 D-63303 Dreieich. • Schweiz: Mattel AG, Mordspiestrasse 6B, CH-3000 Bern 23. • Österreich: Mattel Ges.m.b.H., Triester Str., A-2355 Wiener Neudorf. • Mattel Scandinavia A/S, Ringager 4C, DK-2605 Brøndby. • Mattel Northern Europe A/S , Sinkaliionite 9, 00830 ESPOO, Puh. 010 821 6600. • Mattel Italy Srl, Centro Direzionale Maciachini, Via Benigno Crespi 19/C, 20159 Milano. Servizio assistenza clienti: HYPERLINK "mailto:Customersrv.italia@mattel.com" Customersrv.italia@mattel.com - Numero verde 800 11 37 11. • Mattel España, S.A., Aribau 200. 08036 Barcelona. cservice.spain@mattel.com Tel: 902.20.30.10 http://www.service.mattel.com/es • Mattel Portugal Lda., Av. da República, nº 90/96, 2º andar Fracção 2, 1600-206 Lisboa. Tel. 21-7995765 -consumidor@mattel.com. • Mattel AEBE, Ελληνικού 2 ,14777, Ελληνικό, Ελλάδα. • Mattel Australia Pty., Ltd., Richmond, Victoria. 3121.Consumer Advisory Service - 1300 135 312. • Mattel East Asia Ltd., Room 1106, South Tower, World Finance Centre, Harbour City, Tsimshatsui, HK, China. • Dimport & Diedarkan Oleh: Mattel SEA Pte Ltd.(993532-P) Lot 13.5, 13th Floor, Menara Lien Hoe, Persiaran Tropicana Golf Country Resort, 47410 PJ. Tel:03-78803817, Fax:03-78803867. • Mattel, Inc., 333 Continental Blvd., El Segundo, CA 90245 U.S.A. Consumer Relations 1 (800) 524-8697. • Importado y distribuido por Mattel de México, S.A. de C.V.R.F.C. Insurgentes Sur # 3579, Torre 3, Oficina 601, Col. Tlalpan, Delegación Tlalpan, C.P. 14020, México, D.F. MME-620701-NB3. 59-05-51-00. Ext. 5208 ó - 01-800-463 59-89. • Mattel Chile, S.A., Avenida Américo Vespucio 501-B, Quilicura, Santiago. Mattel de Venezuela, C.A. RIF J301596439, Ave. Mara, C.C. Macaracuay Plaza, Torre B, Piso 8, Colinas de la California, Caracas 1071. • Mattel Argentina S.A., Curupaytí 1186, (1607) - Villa Adelina, Buenos Aires. • Mattel Colombia, S.A., calle 123#7-07 P.5, Bogotá. • Importado por : Mattel do Brasil Ltda.- CNPJ : 54.558.002/0008-04 - Av. Tenente Marques, 1246 - Sala 02 - 2º. Andar - 07770-000 - Polvilho - Cajamar - SP - Brasil Serviço de Atendimento ao Consumidor (SAC): 0800-550780 - sac@mattel.com

INSTRUCTIONS MODE D'EMPLOI ANLEITUNG ISTRUZIONI GEBRUIKSAANWIJZING INSTRUCCIONES INSTRUÇÕES ANVISNINGAR KÄYTTÖOHJE ΟΔΗΓΙΕΣ

CONTENTS CONTIENT INHALT CONTENUTO INHOUD CONTENIDO CONTEÚDO INNEHÅLL SISÄLTÖ ΠΕΡΙΕΧΟΜΕΝΑ

6+

N9269-0520G1



Toy requires 2 replaceable AA (LR6) alkaline batteries (not included).
Le jouet fonctionne avec 2 piles alcalines remplaçables AA (LR6), non fournies.
Für das Produkt sind 2 ersetzbare Alkali-Batterien AA (LR6) erforderlich (nicht enthalten).
Il giocattolo richiede 2 pile alkaline usa e getta formato stilo (LR6) (non incluse).
Speelgoed werkt op 2 vervangbare AA (LR6) alkalinebatterijen (niet inbegrepen).
Funciona con 2 pilas alcalinas AA/LR6, no incluidas.
O brinquedo funciona com 2 pilhas AA substituíveis (LR6) alcalinas (não incluídas).
Leksaken kräver 2 utbytbara alkaliska AA-batterier (LR6) (ingår ej).
Leluun tarvitaan 2 AA(LR6)-alkaliparistoa (ei mukana pakkauksessa).
Το παιχνίδι απαιτεί 2 αλκαλικές μπαταρίες AA (LR6) (δεν περιλαμβάνονται).

Please remove everything from the package and compare to the contents shown here. If any items are missing, please contact your local Mattel office. Keep these instructions for future reference as they contain important information.
Retirer tous les éléments de l'emballage et les comparer au contenu illustré ci-contre. Si un élément manque, merci de contacter le service consommateurs de Mattel. Conserver ce mode d'emploi pour s'y référer en cas de besoin car il contient des informations importantes.
Bitte alle Teile aus der Verpackung entnehmen und mit der Abbildung vergleichen. Sollten Teile fehlen, wenden Sie sich bitte an die für Sie zuständige Mattel-Filiale zwecks Ersatz. Diese Anleitung bitte für mögliche Rückfragen aufbewahren. Sie enthält wichtige Informationen.
Togliere tutti i componenti dalla scatola e confrontarli con la lista inclusa. Contattare gli uffici Mattel locali se dovessero mancare dei componenti. Conservare queste istruzioni per future riferimento. Contengono importanti informazioni.
Haal alle onderdelen uit de verpakking en controleer ze aan de hand van de hier afgebeelde inhoud. Als er onderdelen ontbreken, kunt u contact opnemen met de plaatselijke Mattel-vestiging. Bewaar deze gebruiksaanwijzing; kan later nog van pas komen.
Recomendamos sacar todas las piezas de la caja e identificarlas con ayuda de las ilustraciones. Si falta alguna pieza, póngase en contacto con el departamento de atención al consumidor de MATTEL ESPAÑA, S.A.: Aribau 200. 08036 Barcelona. Tel: 902.20.30.10.
cservice.spain@mattel.com. http://www.service.mattel.com/es
Recomendamos guardar estas instrucciones para futura referencia ya que contienen información de importancia acerca de este producto.
Retirar o conteúdo da embalagem e comparar com a ilustração. Se faltar alguma peça, entre em contacto com a Mattel. Guarde estas instruções para referência futura pois contêm informação importante.
Packa upp allt ur förpackningen och jämför med föreskningen. Om någonting saknas kontaktar du din lokala Mattel-representant. Spara de här anvisningarna, de innehåller viktig information.
Tarkista että pakkauksessa on mukana kaikki, mitä kuvassa näkyy. Jos jotain puuttuu, ota yhteys siihen liikkeeseen, josta lelun ostit. Säilytä käyttöohje vastaisen varalle, sillä siinä on tärkeää tietoa.
Βγάλτε όλα τα αντικείμενα από τη συσκευασία και συγκρίνετέ τα με τα περιεχόμενα που απεικονίζονται εδώ. Εάν κάποιο από τα κομμάτια λείπει, παρακαλούμε επικοινωνήστε με την τοπική Mattel. Κρατήστε αυτές τις οδηγίες για μελλοντική χρήση, καθώς περιέχουν σημαντικές πληροφορίες.

Retirar o conteúdo da embalagem e comparar com a ilustração. Se faltar alguma peça, entre em contacto com a Mattel. Guarde estas instruções para referência futura pois contêm informação importante.

⚠ WARNING: **CHOKING HAZARD** - Toy contains small parts and small balls. Not for children under 3 years.

ADVERTENCIA: PUEDE CAUSAR ASFIXIA. Juguete no recomendado para menores de 3 años. Contiene piezas y bolas pequeñas que podrían provocar asfixia en caso de ser ingeridas por el niño/a.

ATTENTION: NE CONVIENT PAS aux enfants de moins de 36 mois. - Le jouet peut contenir de petites balles et de petits éléments.

Not suitable for children under 36 months - Toy Contains Small Balls/Small Parts. • Ne convient pas aux enfants de moins de 36 mois. Petits éléments détachables/petites billes susceptibles d'être avalés. • Nicht für Kinder unter 3 Jahren geeignet. Enthält verschluckbare kleine Kugeln/Kleinteile. • Non adatto ai bambini di età inferiore a 36 mesi - Contiene palline/pezzi di piccole dimensioni che possono essere aspirati o ingeriti. • Niet geschikt voor kinderen jonger dan 3 jaar. Speelgoed bevat kleine balletjes/kleine onderdelen. • Juguete no recomendado para menores de 3 años. Contiene piezas pequeñas/bolitas que podrían provocar asfixia en caso de ser ingeridas por el niño/a. • ATENÇÃO: Não é indicado para crianças com menos de 36 meses por conter peças ou bolas pequenas capazes de criar risco de asfixia. • Olämpöjät för barn under tre år – Leksaken innehåller småbollar/smådelar. • Uegnet til børn under 3 år - Legetøjet indeholder små bolde/smådele. • Ei sovi alle 3-vuotiaille - Sisältää pieniä osia/palloja. • Ακατάλληλο για παιδιά κάτω των 3 ετών. Το Παιχνίδι Περιέχει Μικρές Μπάλες/Μικρά Κομμάτια.

©2008 Mattel, Inc., All Rights Reserved. Tous droits réservés.

Include battery insert

INSTRUCTION SHEET SPECIFICATIONS

Toy:	HSM East High School
Toy No.:	N9269
Part No.:	0520G1
Trim Size:	17 " W x 11 " H
Folded Size:	5.5 " W x 8.5 " H
Type of Fold:	2 panel
# colors:	One
Colors:	Black
Paper Stock:	White Offset
Paper Weight:	70 lb.
EDM No.:	

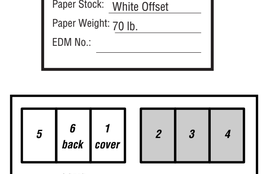

ASSEMBLY ASSEMBLAGE ZUSAMMENBAU MONTAGGIO IN ELKAAR ZETTEN MONTAJE MONTAGEM MONTERING KOKOAMISOHJE ΣΥΝΑΡΜΟΛΟΓΗΣΗ

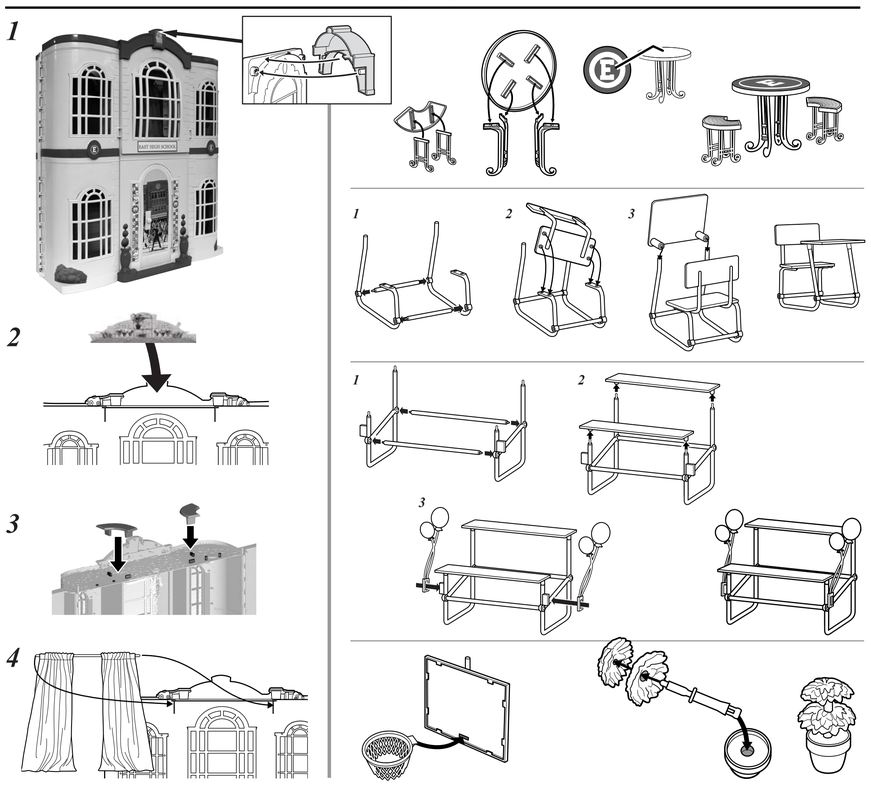

APPLY LABELS APPOSER LES AUTOCOLLANTS AUFKLEBER ANBRINGEN APPLICA GLI ADESIVI STICKERS OPPLAKKEN PEGAR LOS ADHESIVOS. APLICAR OS AUTOCOLANTES SÄTTA FAST ETIKETTER TARROJEN KIINNITYS ΚΟΛΛΗΣΤΕ ΤΑ ΑΥΤΟΚΟΛΛΗΤΑ

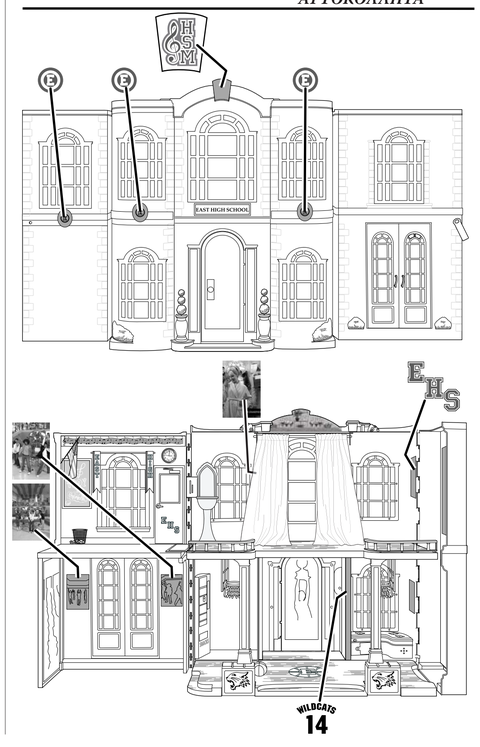
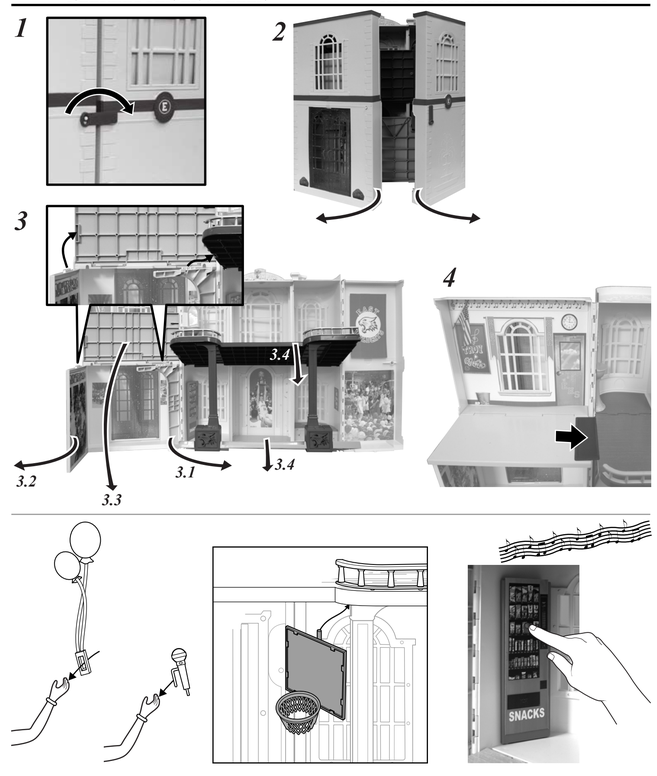
SET UP AND PLAY PRÉPARATION ET JEU AUFBAU UND SPIEL PREPARATIVI E GIOCO NEERZETTEN EN SPELEN ¡PREPÁRATE Y A JUGAR! PARA MONTAR E BRINCAR UPPSTÄLLNING OCH LEK VALMISTELU JA KÄYTTÖ ΠΡΟΕΤΟΙΜΑΣΙΑ & ΠΑΙΧΝΙΔΙ