




MAN OF STEEL™  
L'HOMME D'ACIER

# INSTRUCTIONS MODE D'EMPLOI

4+


Please keep these instructions for future reference as they contain important information. • Conserver ce mode d'emploi pour s'y référer en cas de besoin car il contient des informations importantes.

## CONTENTS • CONTENU

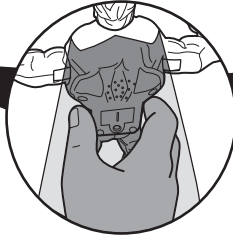
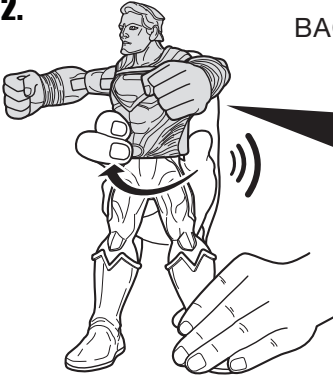


## TO PLAY • POUR JOUER

1. Press for lights and phrases. • Appuyer pour activer les lumières et les phrases.



## 2. BACK VIEW • VUE ARRIÈRE




**a** Left Punch! • Poing gauche!

**b** Right Punch! • Poing droit!

©2012 Mattel. All Rights Reserved. Tous droits réservés. Mattel, Inc. 636 Girard Avenue, East Aurora, NY 14052, U.S.A. Consumer Relations 1-800-524-8697. Mattel Canada Inc., Mississauga, Ontario L5R 3W2. You may call us free at / Composez sans frais le 1-800-524-8697. Mattel Australia Pty., Ltd., Richmond, Victoria. 3121. Consumer Advisory Service - 1300 135 312. Mattel East Asia Ltd., Room 1106, South Tower, World Finance Centre, Harbour City, Tsimshatsui, HK, China. Diimport & Diedarkan Oleh: Mattel SEA Ptd Ltd.(993532-P) Lot 13.5, 13th Floor, Menara Lien Hoe, Persiaran Tropicana Golf Country Resort, 47410 PJ. Tel:03-78803817, Fax:03-78803867. Mattel U.K. Ltd., Vanwall Business Park, Maidenhead SL6 4UB. Helpline 01628 500303. Mattel France, Parc de la Cerisaie, 1/3/5 allée des Fleurs, 94263 Fresnes Cedex. N° Cristal 0969 36 99 99 (Numero non surtaxe) ou www.lesjouetsmattel.fr Mattel Belgium, Trade Mart, Atomiumsquare, Bogota 202 – B 275, 1020 Brussels. Tel.: 0800 – 16 936.

Based on DC Comics Characters.  
D'après les personnages de DC Comics.

 SUPERMAN and all related characters and elements are trademarks of and © DC Comics.

 SUPERMAN et tous les personnages et les éléments afférents sont des marques et © de DC Comics.

(s13)




Y0818-0820

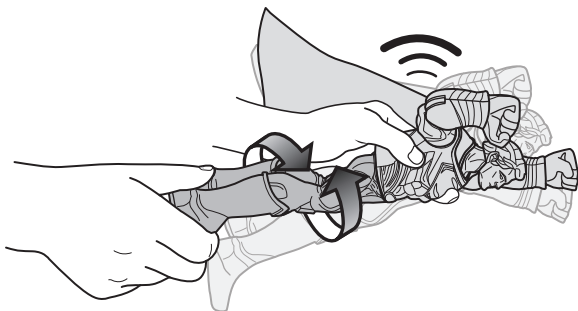


service.mattel.com

**3. a** Press and hold for flying sound effects. • Appuyer sans relâcher pour activer des sons de vol.



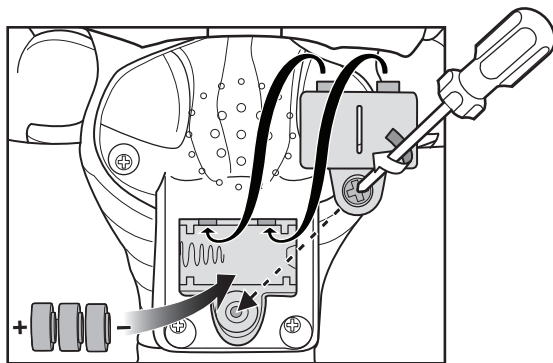
**b** Twist for punching action! • Tourner pour actionner les poings.



NOTE: Superman™ goes to sleep when left alone. Press his chest to wake him up. • REMARQUE : Superman s'endort lorsqu'on ne joue plus avec lui. Appuyer sur son torse pour le réveiller.

## BATTERY REPLACEMENT

Batteries included are for demonstration purposes only. Replace the batteries if sounds distort or lights dim. Remove batteries included for demonstration purposes and dispose of them safely. To replace batteries, use a Phillips head screwdriver (not included) to open the battery cover. Remove and set aside. Install 3 new button cell (AG13, LR44) batteries as shown. Replace battery cover and tighten screw. For longer life use alkaline batteries. When exposed to an electrostatic source, the product may malfunction. To resume normal operation, remove and re-install the batteries.



## REPLACEMENT DES PILES

Les piles incluses sont uniquement destinées à l'essai du produit. Remplacer les piles si les sons se déforment ou si les lumières faiblissent. Retirer les piles de démonstration, puis les jeter dans un conteneur réservé à cet usage. Pour changer les piles, dévisser le couvercle du compartiment des piles avec un tournevis cruciforme (non fourni). Retirer le couvercle et le mettre de côté. Insérer 3 piles boutons alcalines AG13 (LR44) neuves, comme illustré. Remettre le couvercle et serrer la vis. Utiliser des piles alcalines pour une durée plus longue. Le produit peut ne pas fonctionner correctement s'il est exposé à une source électrostatique. Pour que le produit fonctionne à nouveau correctement, retirer les piles et les remettre en place.