


- Chalk may stain fabrics and other surfaces. Avoid contact with carpet, clothing, walls and furniture.
- La craie peut tacher certains tissus et autres surfaces. Éviter tout contact avec la moquette, les vêtements, les murs et les meubles.
- Die Kreide kann auf einigen Stoffen und anderen Oberflächen Flecken hinterlassen. Nicht mit Teppich, Kleidung, Wänden, Tapeten oder Möbeln in Berührung kommen lassen.
- O giz pode manchar tecidos e outras superfícies. Evitar o contacto com carpetes, roupa, paredes e mobília.
- Markerele pot păta textilele și alte suprafețe. Evitați contactul cu covorul, hainele, pereții și mobila.
- Shkumësi mund të njollosë pëlhurat dhe sipërfaqet e tjera. Shmangni kontaktin me qilimat, rrobat, muret dhe mobiliet.
- Tebeşir kumaş ve diğer yüzeyleri boyayabilir. Halı, giysi, duvar ve mobilyalar ile temasından kaçının.
- Η κίμωλια μπορεί να λερώσει υφάσματα ή άλλες επιφάνειες. Αποφύγετε την επαφή με χαλιά, ρούχα, τοίχους και έπιπλα.
- Тебеширът може да замърси платове и други повърхности. Избягвайте контакт с килима, дрехите, стените и мебелите.
- قد يلتصق الطباشير بالأنسجة وغيرها من الأسطح. تجنبني ملامستها للسجاد، الملابس، الجدران والأثاث.

Barbie

INSTRUCTIONS • MODE D'EMPLOI
ANLEITUNG • INSTRUÇÕES
INSTRUCȚIUNI • UDHËZIME
TALIMATLAR • ΟΔΗΓΙΕΣ
ИНСТРУКЦИИ • التعليمات

3+ 
Asst: R4300
Y4119-0526



- Doll cannot stand alone.
- La poupée ne peut pas tenir debout toute seule.
- Die Puppe kann nicht von allein stehen.
- A boneca não fica de pé sozinha.
- Păpușa nu își poate menține poziția fără sprijin.
- Kukulla nuk mund të rrijë në këmbë pa mbështetje.
- Bebek tek başına ayakta duramaz.
- Η κούκλα δεν μπορεί να σταθεί όρθια από μόνη της.
- Куклата не може да стои изправена самостоятелно.
- لا يمكن للدمى الوقوف وحدها.

Contents: Please remove everything from the package and compare to the contents shown here. If any items are missing, please contact your local Mattel office. Keep these instructions for future reference as they contain important information.

• Contenu : Retirer tous les éléments de l'emballage et les comparer au contenu illustré ci-contre. Si un élément manque, merci de contacter le Service consommateurs de Mattel. Conserver ce mode d'emploi pour s'y référer en cas de besoin car il contient des informations importantes. • Inhalt: Bitte alle Teile aus der Verpackung entnehmen und mit der Abbildung vergleichen. Sollten Teile fehlen, wenden Sie sich bitte an die für Sie zuständige Mattel-Filiale zwecks Ersatz. Diese Anleitung bitte für mögliche Rückfragen aufbewahren. Sie enthält wichtige Informationen. • Conteúdo: Retirar o conteúdo da embalagem e compará-lo com a ilustração. Se faltar alguma peça, entre em contacto com a Mattel. Guardar estas instruções para referência futura pois contém informação importante. • Conținut: Goliți conținutul pachetului și comparați piesele cu cele prezentate aici. Dacă lipsește vreo piesă, vă rugăm să contactați reprezentantul local Mattel. Păstrați aceste instrucțiuni pentru a le putea consulta ulterior: ele conțin informații importante. • Përbajtja: Ju lutemi nxirrni çdo pjesë nga kutia dhe krahasojini ato me përbajtjen e treguar këtu. Nëse mungon ndonjë pjesë, ju lutemi kontaktoni zyrën tuaj lokale të Mattel-it. Ruajini këto udhëzime për t'ju referuar më vonë pasi ato përbajnë informacione të rëndësishme. • İçindekiler: Lütfen ambalajın içindeki tüm parçaları çıkartın ve burada gösterilen içerikle karşılaştırın. Eksik olan bir parça varsa, lütfen yerel Mattel ofisiyle irtibata geçin. Önemli bilgiler içerdiği için, daha sonra da bakmak üzere lütfen bu talimatları saklayın. • Περιεχόμενα: Βγάλτε όλα τα αντικείμενα από τη συσκευασία και συγκρίνετέ τα με τα περιεχόμενα που απεικονίζονται εδώ. Εάν κάποιο από τα κομμάτια λείπει, παρακαλούμε επικοινωνήστε με την εταιρία Mattel. Κρατήστε αυτές τις οδηγίες για μελλοντική χρήση, καθώς περιέχουν σημαντικές πληροφορίες. • Съдържание: Моля, извадете всичко от опаковката и сравнете съдържанието с показано тук. Ако липсва нещо, моля, свържете се с вашия локален офис на Mattel. Запазете тези инструкции за бъдеща референция, тъй като те съдържат важна информация.


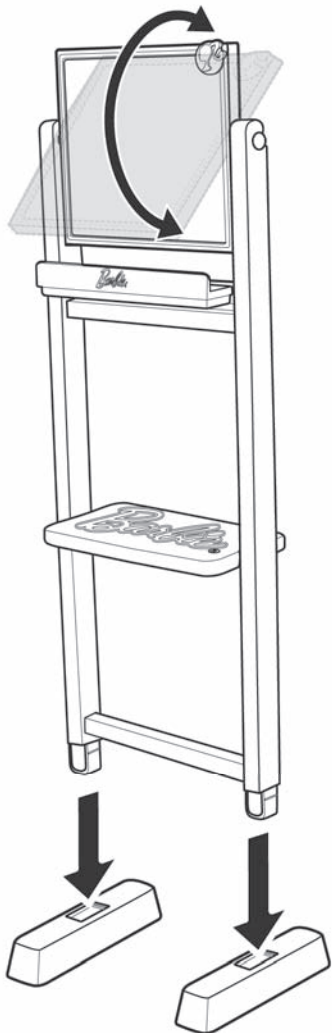
التحتويات: الرجاء إزالة كافة المحتويات من العلبة ومقارنتها مع القطع الظاهرة هنا. في حال وجود أي قطعة ناقصة يرجى الاتصال بمكتب Mattel المحلي. يفضل الاحتفاظ بهذه التعليمات لأنها تضم معلومات هامة عن طريقة الاستخدام.



Mattel Europa B.V., Gondel 1, 1186 MJ Amstelveen, Nederland. Mattel U.K. Ltd., Vanwall Business Park, Maidenhead SL6 4UB. Mattel France, Parc de la Cerisaie, 1/3/5 allée des Fleurs, 94263 Fresnes Cedex. N° Cristal 0969 36 99 99 (Numéro non surtaxé) ou www.allomattel.com. Deutschland : Mattel GmbH, An der Trift 75 D-63303 Dreieich. Schweiz: Mattel AG, Monbijoustrasse 68, CH-3000 Bern 23. Österreich: Mattel Ges.m.b.H., Campus 21, Liebermannstraße A01 404, A- 2345 Brunn/Gebirge. Mattel Portugal Lda., Av. da República, n° 90/96, 2º andar Fracção 2, 1600-206 Lisboa. Tel. Número Verde: 800 10 10 71 -consumidor@mattel.com. Mattel AEBE, Ελληνικού 2, 16777 Ελληνικό, Ελλάδα. Mattel Oyuncakçılık Tic. Ltd. Şti., Ataşehir İlçesi, İçerenköy Mah., Erkut Sok. A Blok No:12 Üner Plaza Kat:9-10 34752 İçerenköy İstanbul. Orbico SHPK, Kthesa e kamzes, kompleksi I Pallateve Shqiptaro - Izraelit, Tirana, Albania Egea Orbico Beauty Srl, B-Dul Pipera Nr.2C, Corp A, Etaj 1, Intrare A, 077190 Voluntari, Jud.Ilfrov, Romania. secretariat@egeaorbicobeauty.ro

Barbie

Assembly • Assemblage
Zusammenbau • Montagem
Asamblarea • Montimi
Montaj • Συναρμολόγηση
Сглобяване • التركيب



Write with real chalk! • Écris avec une vraie craie!
• Schreibe mit echter Kreide! • Escreve com giz
verdadeiro! • Scrie cu cretă adevărată! • Shkruani
me shkumës të vërtetë! • Gerçek tebeşirle
yazın! • Γράψτε με αληθινή κιμωλία! • Пишете с
истински тебешир! • اکتبی بطیشور حقیقی!

