


Barbie®

INSTRUCTIONS MODE D'EMPLOI ANLEITUNG
 ISTRUZIONI GEBRUIKSAANWIJZING
 INSTRUCCIONES INSTRUÇÕES
 ANVISNINGAR ΟΔΗΓΙΕΣ



CONTENTS
 CONTIENT
 INHALT
 CONTENUTO
 INHOUD
 CONTENIDO
 CONTEÚDO
 INNEHÅLL
 ΠΕΡΙΕΧΟΜΕΝΑ



29027-0520

Colours and decorations may vary from those shown.
 Les couleurs et les décors peuvent varier par rapport aux illustrations.
 Abweichungen in Farbe und Gestaltung vorbehalten.

Colori e decorazioni possono variare rispetto a quelli illustrati.
 Afwijkende kleuren en versieringen mogelijk.
 Los colores y decoración del producto pueden ser distintos de los mostrados.

As cores e as decorações podem diferir das mostradas.
 Färger och dekor kan skilja sig från det som visas på bilderna.
 Τα χρώματα μπορεί να διαφέρουν από αυτά που φαίνονται.

Please remove everything from the package and compare to the contents shown here. Keep these instructions for future reference as they contain important information.

Retirer tous les éléments de l'emballage, et comparez les éléments aux illustrations ci-dessous. Conservez ce mode d'emploi car il contient des informations importantes.

Bitte alle Teile aus der Verpackung entnehmen und mit der Abbildung vergleichen. Diese Anleitung bitte für mögliche Rückfragen aufbewahren.

Togliere tutti i componenti dalla scatola e confrontarli con la lista inclusa. Conservare queste istruzioni per futuro riferimento. Contengono importanti informazioni.

Haal alle onderdelen uit de verpakking en controleer ze aan de hand van de hier afgebeelde inhoud. Bewaar deze gebruiksaanwijzing. Kan later nog van pas komen.

Recomendamos sacar todas las piezas de la caja e identificarlas con ayuda de las ilustraciones. Sírvanse guardar estas instrucciones para futura referencia, ya que contienen información de importancia acerca de este juguete.

Sugerimos que remova o conteúdo da embalagem e o compare com a ilustração. Conservar estas instruções como referência por conterem informações importantes.

Packa upp allting ur förpackningen och jämför med innehållet som visas här. Spara de här anvisningarna för framtida användning. de innehåller viktig information.

Βγάλτε όλα τα αντικείμενα από τη συσκευασία και συγκρίνετέ τα με τα περιεχόμενα. Κρατήστε αυτές τις οδηγίες για μελλοντική χρήση καθώς περιέχουν σημαντικές πληροφορίες.

Wind up the knob in the back for washing machine "action"!


Remonte le bouton au dos du lave-linge pour déclencher "l'action" !

Ziehe den Knauf auf der Rückseite auf, damit die Waschmaschine die Wäsche "wäscht"!

Carica la manopola situata sul retro per "azionare" la lavatrice!


Draai de knop aan de achterkant op; de wasmachine gaat dan "draaien"!

Gira el botón situado en la parte trasera de la



lavadora para activar el movimiento de la lavadora.

Roda o botão na parte de trás da máquina de lavar para ela começar a "trabalhar"!



Vrid upp vredet på baksidan för att dra igång "tvättmaskinen"!

Κουρδίστε για να δείτε το πλυντήριο να γυρίζει!

Attach the clothes line to the laundry basket.

Fixe la corde à linge au panier à linge.

Befestige die Wäscheleine am Wäschekorb.

Aggancia il filo stendipanni al cestino della biancheria.

Bevestig de waslijn aan de wasmand.

Encaja el tendedero en la cesta de la ropa.

Prende o estendal ao cesto da roupa.

Fäst klädlinan på tvättkorgen.

Προσαρμόστε τα στηρίγματα του σκονιού στο καλάθι.

