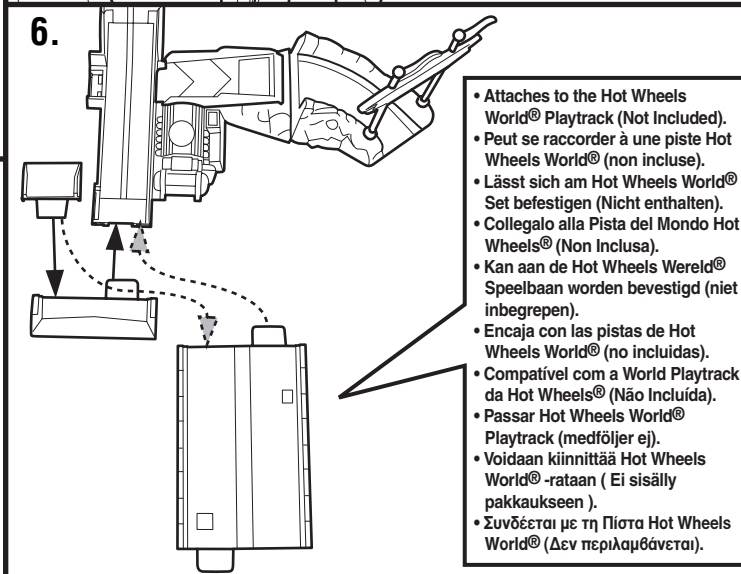
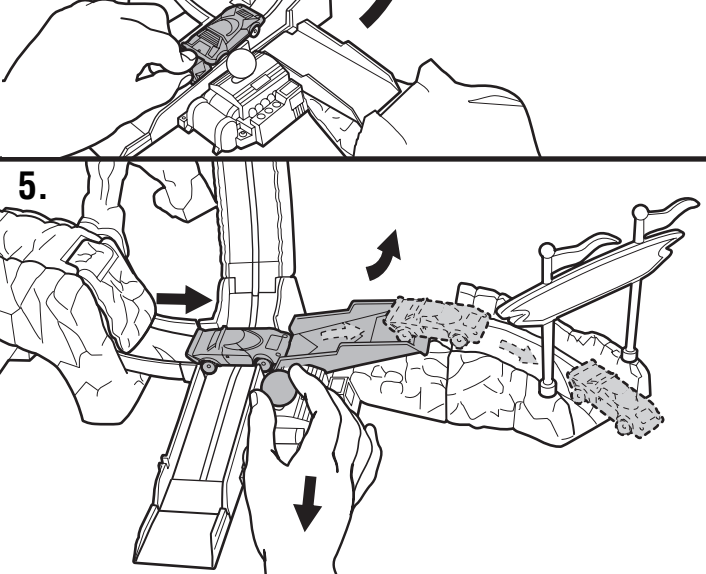
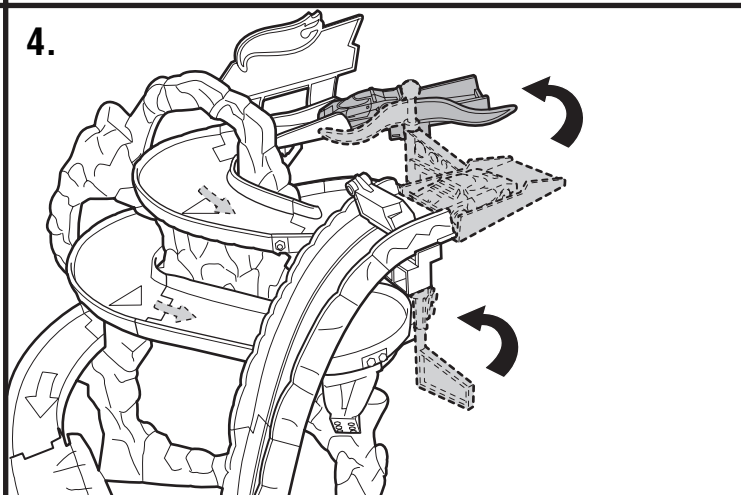
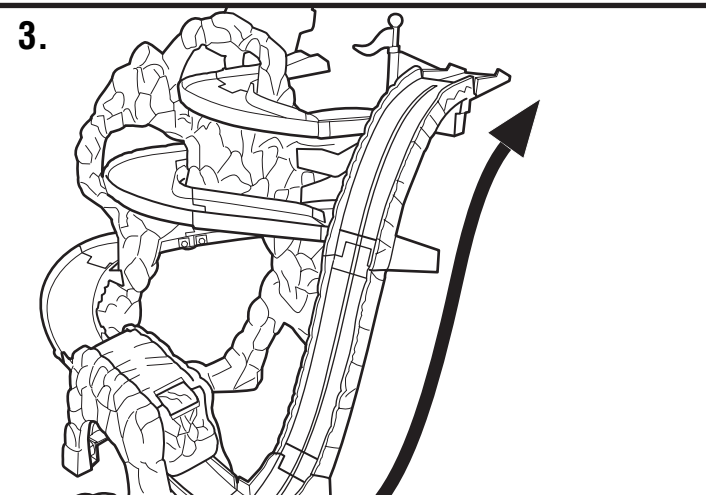
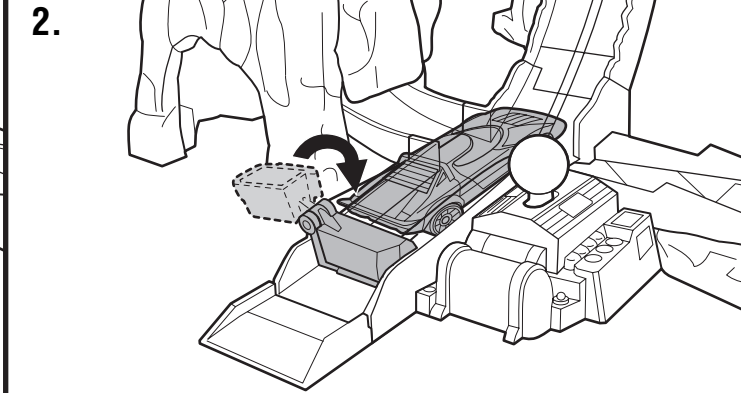
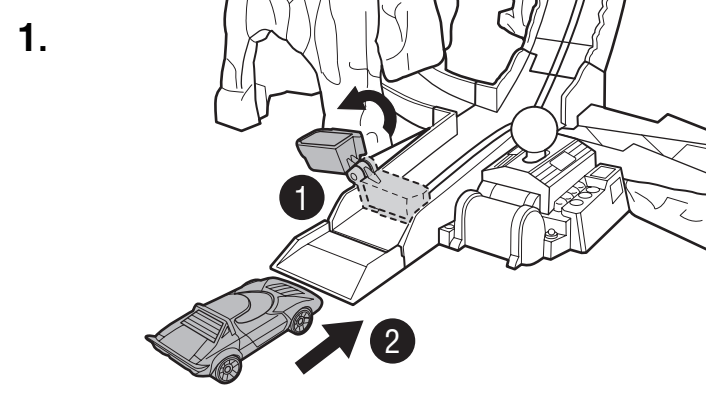


• TO PLAY • POUR JOUER • SPIELEN • GIOCHIAMO • ZO SPEEL JE • A JUGAR
 • PARA BRINCAR • SA HÄR ANVÄNDS LEKSAKEN • KÄYTÖ • ГИ НА ПΑΙΞΕΤΕ

• NOT FOR USE WITH SOME HOT WHEELS® VEHICLES.
 • NE CONVIENT PAS À CERTAINS VÉHICULES HOT WHEELS®.
 • NICHT ZUM GEBRAUCH MIT ALLEN HOT WHEELS® FAHRZEUGE GEEIGNET.
 • NON ADATTO AD ALCUNI VEICOLI HOT WHEELS®.
 • NIET TE GEBRUIKEN MET SOMMIGE HOT WHEELS® VOERTUIGEN.

• NO COMPATIBLE CON ALGUNOS VEHICULOS DE HOT WHEELS®.
 • NÃO É COMPATÍVEL COM ALGUNS VEICULOS HOT WHEELS®.
 • PASSAR INTE MED VISSA HOT WHEELS® -FORDON.
 • EI SOVI KÄYTTÄVÄKSI JOIDENKIN HOT WHEELS® -AJONEUVOJEN KANSSA.
 • ΔΕΝ ΧΡΗΣΙΜΟΠΟΙΕΙΤΑΙ ΜΕ ΟΡΙΣΜΕΝΑ ΟΧΗΜΑΤΑ HOT WHEELS®.

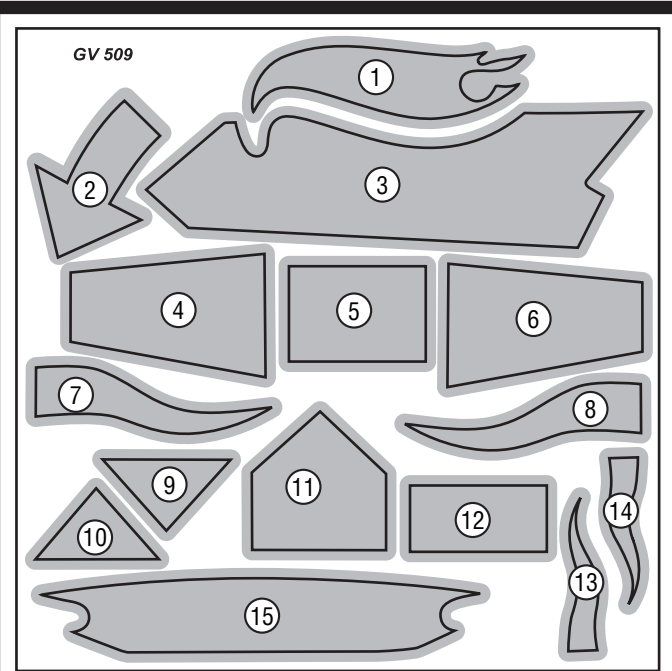


• Attaches to the Hot Wheels World® Playtrack (Not Included).
 • Peut se raccorder à une piste Hot Wheels World® (non incluse).
 • Lässt sich am Hot Wheels World® Set befestigen (Nicht enthalten).
 • Collegato alla Pista del Mondo Hot Wheels® (Non inclusa).
 • Kan aan de Hot Wheels World® Speelbaan worden bevestigd (niet inbegrepen).
 • Encaja con las pistas de Hot Wheels World® (no incluidas).
 • Compatível com a World Playtrack da Hot Wheels® (Não Incluída).
 • Passar Hot Wheels World® Playtrack (medföljer ej).
 • Voidaan kiinnittää Hot Wheels World®-rataan (Ei sisälly pakkaukseen).
 • Συνδέεται με τη Πίστα Hot Wheels World® (Δεν περιλαμβάνεται).

© 2004 Mattel, Inc. All Rights Reserved. Tous droits réservés. Mattel Canada Inc., Mississauga, Ontario L5R 3W2. You may call us free at 1-800-665-6288. Mattel U.K. Ltd., Varwall Business Park, Maidenhead SL6 4UB. Helpline 01628500303. Mattel France, 27/33 rue d'Antony, Sillc 145, 94523 Rungis Cedex N Indigo 0 825 00 00 25 (0,15 € TTC/mn) ou www.allmattel.com. Mattel B.V., Postbus 576, 1180 AN Amstelveen, Nederland. 0800 - 2628835. Mattel Belgium, Trade Mart, Atomiumsquare, Bogota 202 - B 275, 1020 Brussels. Deutschland: Mattel GmbH, An der Trift 75 D-63303 Dreieich. Schweiz: Mattel AG, Monbijoustrasse 68, CH-3000 Bern 23. Österreich: Mattel Ges.m.b.H., Triester Str., A-2355 Wiener Neudorf. Mattel Scandinavia A/S, Ringager 4C, DK-2605 Brøndby. Mattel Northern Europe A/S, Sinkkälantie 3, 02630 ESPOO, Puh. 0303 9060 Mattel Srl, 28040 Oleggio Castello, Italy. Mattel España, S.A., Anibau 200, 08036 Barcelona. cservice.spain@mattel.com Mattel Portugal Lda., Av. da República, nº 90/96, 2º andar Fração 2, 1600-206 Lisboa. Mattel AEBE, Ελληνικού 2, Ελληνικό 16777. ΕΛΛΑΔΑ. Mattel Australia Pty. Ltd., Richmond, Victoria, 3121. Consumer Advisory Service - 1300 135 312. Mattel East Asia Ltd, Room 1106, South Tower, World Finance Centre, Harbour City, Tsimshatsui, HK, China. Dimport & Diedarkan Oleh: Mattel SEA Ptd Ltd (993532-P) Lot 13.5, 13th Floor, Menara Lien Hoe, Persiaran Tropicana Golf Country Resort, 47410 PJ, Tel:03-78803817. Fax:03-78803867. Mattel, Inc., 333 Continental Blvd., El Segundo, CA 90245 U.S.A. Consumer Affairs 1 (800) 524-TOYS. Importado y distribuido por Mattel de México, S.A. de C.V., Insurgentes Sur # 3579, Torre 3, Oficina 601, Col. Tlalpan, Delegación Tlalpan, C.P. 14020, México, D.F. TEL: 54-49-41-00. R.F.C. MME-920701-NB3. Mattel Chile, S.A., Avenida Américo Vespucio 501-B, Quilicura, Santiago, Mattel de Venezuela, C.A., Ave. Mera, C.C. Macaracuay Plaza, Torre B, Piso 8, Colinas de la California, Caracas 1071. Mattel Argentina S.A., Curupayil 1185, (1607) - Villa Adelina, Buenos Aires. Mattel Colombia, S.A., calle 12347-07 P.5, Bogotá. Mattel do Brasil Ltda. - CNPJ : 04.558.002/0004-72 Av. Tamboré, 1400/1440 Quadra A de 02 a 03 - 06460-000 - Barueri - SP. Atendimento ao Consumidor: SAC 0800550780.



• Please keep these instructions for future reference as they contain important information.
 • Conservez ce mode d'emploi pour s'y référer au besoin car il contient des informations importantes.
 • Diese Anleitung bitte für mögliche Rückfragen aufbewahren. Sie enthält wichtige Informationen.
 • Conservare queste istruzioni per futuro riferimento. Contengono importanti informazioni.
 • Bewaar deze gebruiksaanwijzing. Kan later nog van pas komen.
 • Sirvase guardar estas instrucciones para futura referencia, ya que contienen información de importancia acerca de este juguete.
 • Guardar estas instruções para referência futura, pois contém informação importante.
 • Spara de här anvisningarna för framtiden, de innehåller viktig information.
 • Säilytä nämä ohjeet vastaisen varalle. Niissä on tärkeää tietoa.
 • Παρακαλώ κρατήστε αυτές τις οδηγίες για μελλοντική χρήση καθώς περιέχουν σημαντικές πληροφορίες.



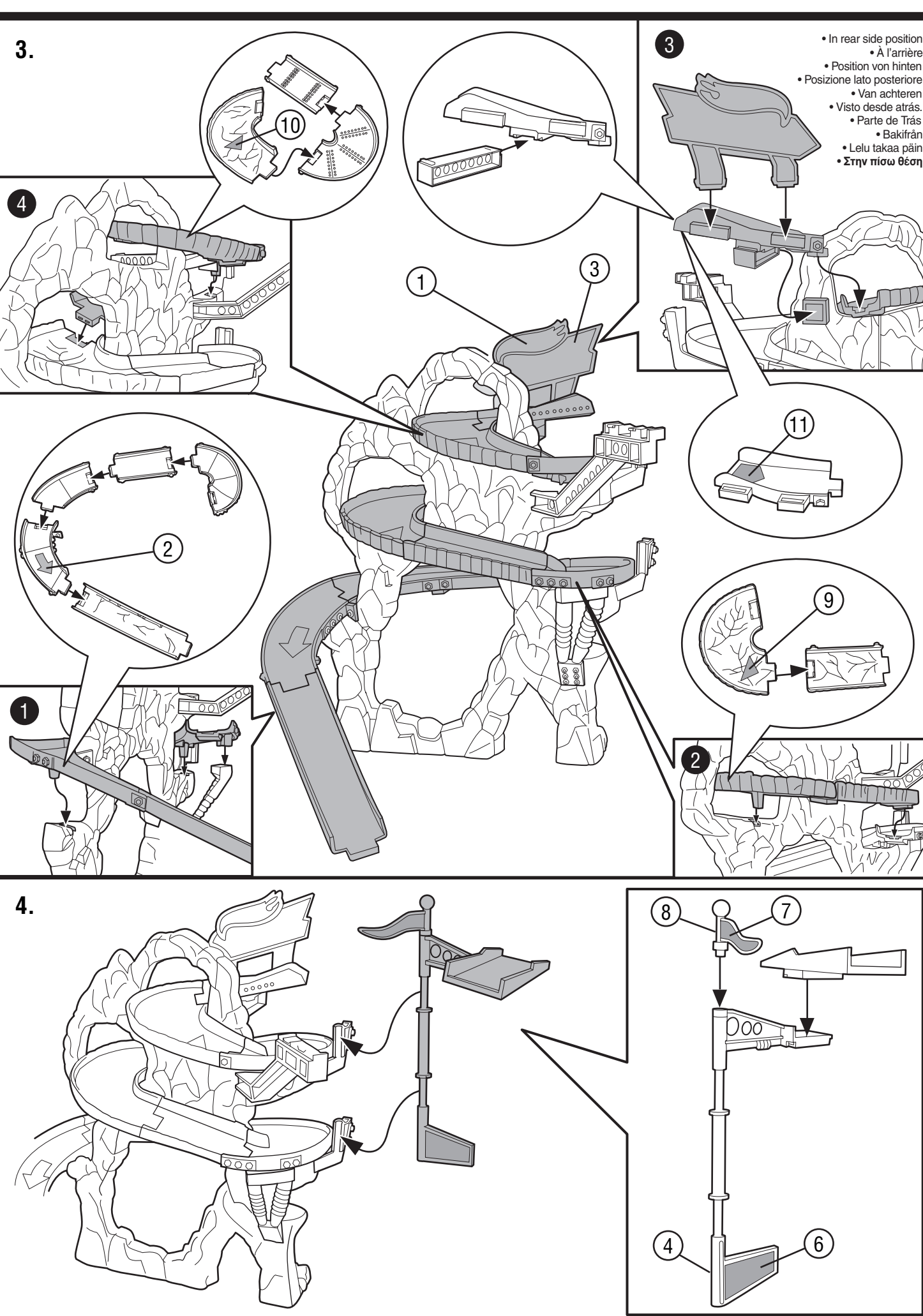
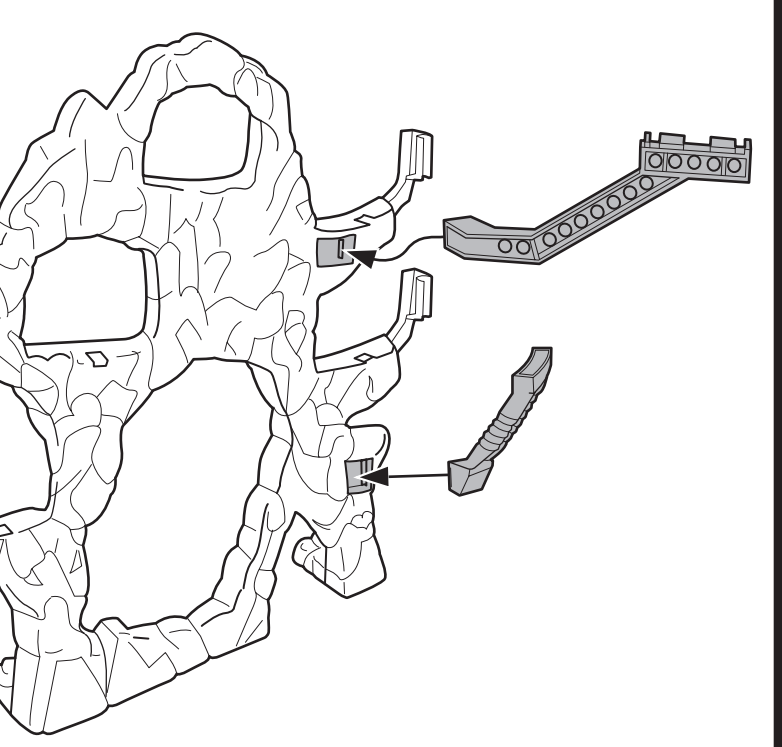
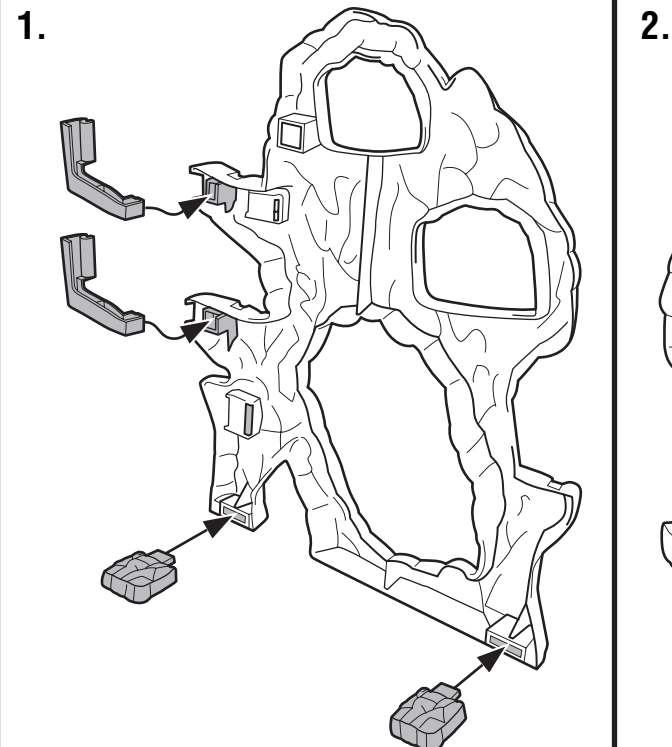
• Contains small parts. • Petits éléments détachables susceptibles d'être avalés. • Enthält verschluckbare Kleinteile. • Contiene pezzi di piccole dimensioni che possono essere aspirati o ingeriti. • Bevat kleine onderdelen. • Contiene piezas pequeñas que pueden ser ingeridas. • ATENÇÃO: Não recomendável para menores de 3 anos por conter partes pequenas que podem ser engolidas. • Innehåller små delar. • Smådelar. • Sisältää pieniä osia. • Περιέχει μικρά εξαρτήματα.

WARNING: CHOKING HAZARD - Small parts. Not for children under 3 years.
ADVERTENCIA: PUEDE CAUSAR ASFIXIA. No recomendable para menores de 3 años. Contiene piezas pequeñas.
ATTENTION: NE CONVIENT PAS aux enfants de moins de 36 mois. Petits éléments détachables susceptibles d'être avalés.

• ADULT ASSEMBLY REQUIRED.
 • ASSEMBLAGE PAR UN ADULTE REQUIS
 • ZUSAMMENBAU DURCH EINEN ERWACHSENEN ERFORDERLICH
 • È RICHIESTO IL MONTAGGIO DA PARTE DI UN ADULTO.
 • MOET DOOR VOLWASSENEN IN ELKAAR WORDEN GEZET.
 • REQUIERE MONTAJE POR PARTE DE UN ADULTO.
 • KRÄVER VUXENHJÄLP VID MONTERING.
 • LELUN KOKOAMISEEN TARVITAAN AIKUISTA.
 • ΑΠΑΙΤΕΙΤΑΙ ΣΥΝΑΡΜΟΛΟΓΗΣΗ ΑΠΟ ΕΝΗΛΙΚΑ.

• TO ASSEMBLE • ASSEMBLAGE • ZUSAMMENBAU • MONTAGGIO • HET IN ELKAAR ZETTEN
 • MONTAJE • PARA MONTAR • MONTERING • KOKOAMINEN • ΣΥΝΑΡΜΟΛΟΓΗΣΗ

• HELPFUL HINT: APPLY LABELS BEFORE ASSEMBLY.
 • CONSEIL PRATIQUE : APPOSER LES AUTOCOLLANTS AVANT ASSEMBLAGE.
 • TIPP: DIE AUFKLEBER VOR DEM ZUSAMMENBAU ANBRINGEN.
 • SUGGERIMENTO: APPLICA GLI ADESIVI PRIMA DI ESEGUIRE IL MONTAGGIO.
 • NUTTIGE TIP: PLAK DE STICKERS EROP VOORDAT JE BEGINT MET IN ELKAAR ZETTEN.
 • ATENCIÓN: PEGAR LOS ADHESIVOS ANTES DE MONTAR EL JUGUETE.
 • SUGESTÃO: COLAR OS AUTOCOLANTES ANTES DE MONTAR O BRINQUEDO.
 • TIPS: SÄTT FAST DEKALERNA INNAN DU MONTERAR.
 • VINKKI: KIINNITÄ TARRAT ENNEN KOKOAMISTA.
 • ΧΡΗΣΙΜΗ ΣΥΜΒΟΥΧΗ: ΤΟΠΟΘΕΤΗΣΤΕ ΤΑ ΑΥΤΟΚΟΛΛΗΤΑ ΠΡΙΝ ΤΗ ΣΥΝΑΡΜΟΛΟΓΗΣΗ.



• In rear side position
 • À l'arrière
 • Position von hinten
 • Posizione lato posteriore
 • Van achteren
 • Visto desde atrás
 • Parte de Trás
 • Bakliträn
 • Lehtä takaa päin
 • Στην πίσω θέση

