1

INSTRUCTIONS • MODE D'EMPLOI • ANLEITUNG • ISTRUZIONI GEBRUIKSAANWIJZING • INSTRUCCIONES • INSTRUÇÕES ANVISNINGAR • KÄYTTÖOHJE • ΟΔΗΓΙΕΣ

3+

G8407-0520G1

Contents • Contenu • Inhalt • Contenuto • Inhoud • Contenido • Conteúdo • Sisältö • Περιεχόμενα

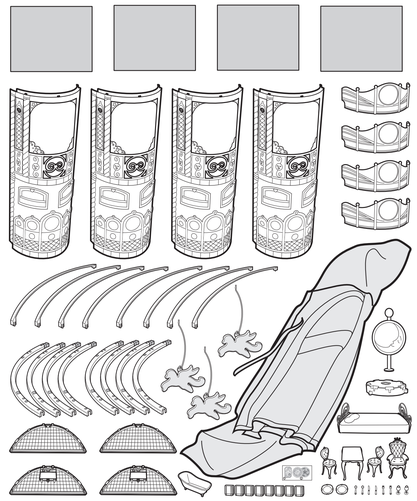

Contains small parts. • Petits éléments détachables susceptibles d'être avalés. • Enthält verschluckbare Kleinteile. • Contiene pezzi di piccole dimensioni che possono essere aspirati o ingeriti. • Bevat kleine onderdelen. • Contiene piezas pequeñas que pueden ser ingeridas. • ATENÇÃO: Não recomendável para menores de 3 anos por conter partes pequenas que podem ser engolidas. • Inneholder små deler. • Smådele. • Sisältää pieniä osia. • Περιέχει μικρό εξαρτήματα.

WARNING: CHOKING HAZARD - Small parts. Not for children under 3 years.

ADVERTENCIA: PUEDE CAUSAR ASFIXIA. No recomendable para menores de 3 años. Contiene piezas pequeñas.

ATTENTION: NE CONVIENT PAS aux enfants de moins de 36 mois. Petits éléments détachables susceptibles d'être avalés.

©2005 Mattel, Inc., El Segundo, CA 90245. All Rights Reserved. Tous droits réservés

2

Please remove everything from the package and compare to the contents shown here. If any items are missing, please contact your local Mattel office. Keep these instructions for future reference as they contain important information. Requires 4 "AA" (LR6) Alkaline Batteries (not included).

Retirer tous les éléments de l'emballage et les comparer au contenu illustré ci-dessus. Si un élément manque, merci de contacter le Service consommateurs de Mattel. Conserver ce mode d'emploi pour s'y référer au besoin car il contient des informations importantes. Fonctionne avec 4 piles alcalines AA (LR6), non fournies.

Bitte alle Teile aus der Verpackung entnehmen und mit der Abbildung vergleichen. Sollten Teile fehlen, wenden Sie sich bitte an die für Sie zuständige Mattel-Filiale zwecks Ersatz. Diese Anleitung bitte für mögliche Rückfragen aufbewahren. Sie enthält wichtige Informationen. 4 Alkali-Batterien AA (LR6) erforderlich, nicht enthalten.

Togliere tutti i componenti dalla scatola e confrontarli con la lista inclusa. Se dovessero mancare dei componenti contattare gli uffici Mattel locali. Conservare queste istruzioni per futuro riferimento.

Contengono importanti informazioni. Richiede 4 Pile Alcaline Formato Stilo (LR6), (non incluse).

Haal alle onderdelen uit de verpakking en controleer ze aan de hand van de hier afgebeelde inhoud. Als er onderdelen ontbreken, kunt u contact opnemen met Mattel onder nummer 0800-2628835 (Nederland), of 02-4785951 (België). Bewaar deze gebruiksaanwijzing. Kan later nog van pas komen. Werkt op 4 "AA" (LR6) alkalinebatterijen (niet inbegrepen).

recomendamos sacar todas las piezas de la caja e identificarlas con ayuda de las ilustraciones. Para producto adquirido en España póngase en contacto con el departamento de atención al consumidor de MATTEL ESPAÑA, S.A.; Aribau 200. 08036 Barcelona. Tel: 902.20.30.10. cservice.spain@mattel.com http://www.service.mattel.com/es Sírvanse guardar estas instrucciones para futura referencia, ya que contienen información de importancia acerca de este juguete. Funciona con 4 pilas alcalinas "AA" (LR6), no incluidas.

Por favor retire o conteúdo da embalagem e compare com a ilustração. Guarde estas instruções para referência futura pois contêm informação importante. Funciona com 4 pilhas "AA" (LR6) alcalinas. não incluídas.

Innehåll: Packa upp allting ur förpackningen och jämför med förteckningen nedan. Om något saknas, kontakta din lokala Mattel-representant. Spara de här anvisningarna för framtiden, de innehåller viktig information. Kräver 4 alkaliska AA-batterier (LR6) (ingår ej).

Tarkista että pakkauksessa on mukana kaikki, mitä kuvassa näkyy. Jos jotain puuttuu, ota yhteys siihen liikkeeseen, josta lelun ostit. Säilytä käyttöohje vastaisen varalle, sillä siinä on tärkeää tietoa. Leluun tarvitaan 4 AA(LR6)-alkaliparistoa (ei mukana pakkauksessa).

Βγάλτε όλα τα αντικείμενα από τη συσκευασία και συγκρίνετέ τα με τα περιεχόμενα που απεικονίζονται εδώ. Ε ν ά ν κάποιο από τα κομμάτια λείπει, π α ρακαλούμε επικοινωνήστε με την εταιρία Mattel. Κρατήστε αυτές τις οδηγίες για μελλοντική χρήση καθώς περιέχουν σημαντικές πληροφορίες. Απαιτούνται 4 Αλκαλικές Μπαταρίες "AA" (LR6) (δεν περιλαμβάνονται).

Assembly • Assemblage • Zusammenbau
Montaggio • Het in elkaar zetten • Montaje • Montagem
Montering • Kokoaminen • Συναρμολόγηση

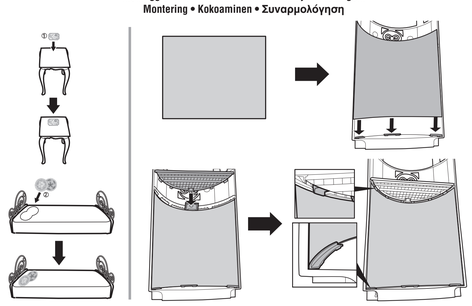

3

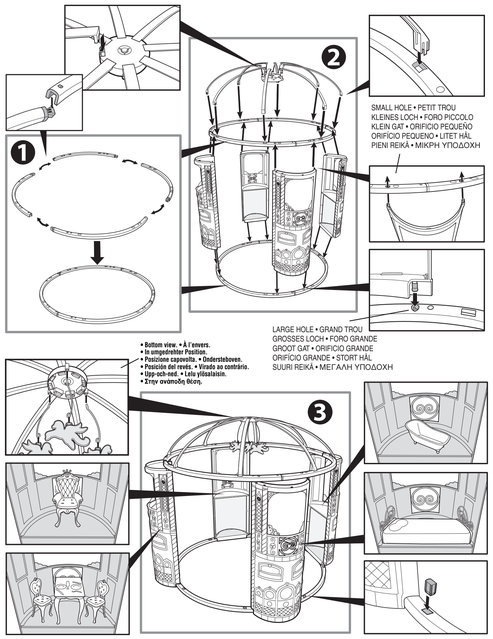

INSTRUCTION SHEET SPECIFICATIONS	
Toy:	My size castle.
Toy No.:	G8407
Part No.:	0520
Trim Size:	25.5 " W x 11 " H
Folded Size:	8.5 " W x 11 " H
Type of Fold:	3 panel
# colors:	One
Colors:	Black
Paper Stock:	White Offset
Paper Weight:	70 lb.
EDM No.:	

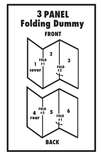

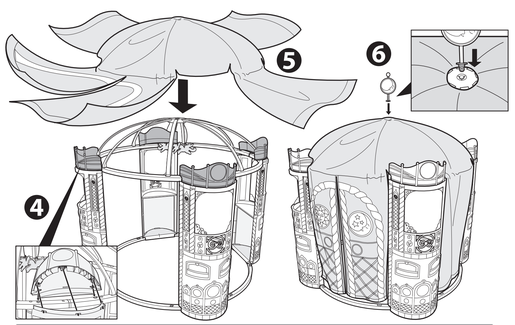

Play Time! • L'heure du jeu! • Spielzeit! • Giochiamo! • Tijd om te spelen!
¡A jugar! • Vamos Brincar! • Dags att leka! • Leikitään! • Ώρα για Παιχνίδι!

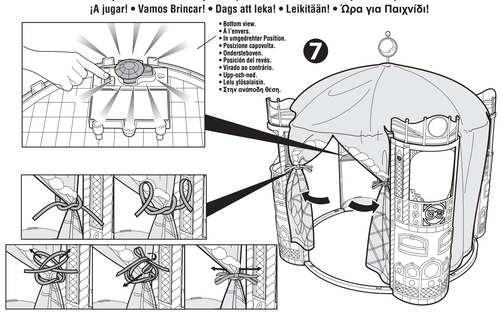

4

Storage • Rangement • Aufbewahrung
Come riporre il giocattolo • Opbergen • Para guardarlo
Arrumação • Förvaring • Säilytys • Φύλαξη

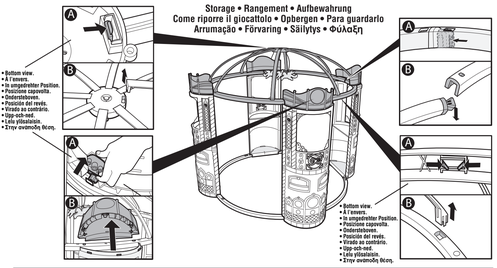

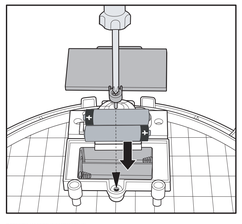

BATTERY SAFETY INFORMATION
In exceptional circumstances batteries may leak fluids that can cause a chemical burn injury or ruin your toy (product). To avoid battery leakage:
• Non-rechargeable batteries are not to be recharged.
• Rechargeable batteries are to be removed from the product before being charged (if designed to be removable).
• Rechargeable batteries are only to be charged under adult supervision (if designed to be removable).
• Do not mix alkaline, standard (carbon-zinc), or rechargeable (nickel-cadmium) batteries.
• Do not mix old and new batteries.
• Only batteries of the same or equivalent type as recommended are to be used.
• Batteries are to be inserted with the correct polarity.
• Exhausted batteries are to be removed from the product.
• The supply terminals are not to be short-circuited.
• Dispose of battery(ies) safely.
• Do not dispose of this product in a fire. The batteries inside may explode or leak.

MISES EN GARDE AU SUJET DES PILES
Lors de circonstances exceptionnelles, des substances liquides peuvent s'écouler des piles et provoquer des brûlures chimiques ou endommager le jouet. Pour éviter tout écoulement des piles :
• Ne pas recharger des piles non rechargeables.
• Les piles rechargeables doivent être retirées du produit avant d'être rechargées (en cas de piles amovibles).
• En cas d'utilisation de piles rechargeables, celles-ci ne doivent être chargées que par un adulte (en cas de piles amovibles).
• Ne pas mélanger des piles alcalines, standard (carbone-zinc) ou rechargeables (nickel-cadmium).
• Ne jamais mélanger des piles usées avec des piles neuves.
N'utiliser que des piles du même type que celles recommandées, ou des piles équivalentes.
• Veiller à bien respecter le sens des polarités (+/ et (-), et toujours suivre les indications des fabricants du jouet et des piles.
• Toujours retirer les piles usées du produit.
• Ne pas court-circuiter les bornes des piles.
• Jeter les piles usées de manière sûre. Ne pas contenir réservé à cet usage.
• Ne pas jeter le produit au feu. Les piles incluses pourraient exploser ou couler.

BATTERIESICHERHEITSHINWEISE
In Ausnahmefällen können Batterien auslaufen. Die austretende Flüssigkeit kann Verbrennungen verursachen oder das Produkt zerstören. Um ein Auslaufen von Batterien zu vermeiden, beachten Sie bitte folgende Hinweise:
• Nicht wiederaufladbare Batterien dürfen nicht aufgeladen werden.
• Herausnehmbare, wiederaufladbare Batterien vor dem Aufladen immer aus dem Produkt entfernen.
• Das Aufladen herausnehmbarer, wiederaufladbarer Batterien darf nur unter Aufsicht eines Erwachsenen durchgeführt werden.
• Niemals Alkali-Batterien, Standardbatterien (Zink-Kohle) oder wiederaufladbare Nickel-Cadmium-Batterien miteinander kombinieren.
• Niemals alte und neue Batterien zusammen einlegen. (Immer alle Batterien zur gleichen Zeit auswechseln.)
• Nur Batterien desselben oder eines entsprechenden Batterietyps wie empfohlen verwenden.
• Darauf achten, dass die Batterien in der korrekten Polirichtung (+/-) eingelegt sind.
• Alle oder verbrauchte Batterien immer aus dem Produkt entfernen.
• Die Anschlussklemmen dürfen nicht kurzgeschlossen werden.
• Das Produkt zum Entsorgen nicht ins Feuer werfen. Die im Produkt befindlichen Batterien können explodieren oder auslaufen.
• Batterien sicher und vorschriftsgemäß entsorgen.

NORME DI SICUREZZA PER LE PILE
In circostanze particolari, le pile potrebbero presentare perdite di liquido che possono causare ustioni chimiche o danneggiare il giocattolo (prodotto). Per prevenire le perdite di liquido:
• Non ricaricare pile non ricaricabili.
• Estrarre le pile ricaricabili dal prodotto prima di ricaricarle (se removibili).
• Ricaricare le pile ricaricabili solo sotto la supervisione di un adulto (se removibili).
• Non mischiare pile alcaline, standard (carbon-zinco), o ricaricabili (nickel-cadmio).
• Non mischiare pile vecchie e nuove.
• Usare solo pile dello stesso tipo o equivalenti come raccomandato.
• Le pile devono essere inserite nella polarità direzionale correttamente.
• Estrarre le pile scariche dal prodotto.
• Non cortocircuitare i terminali delle pile.
• Eliminare lavji pilaiti con la dovuta cautela.
• Non gettare il prodotto nel fuoco. Le pile contenute all'interno potrebbero esplodere o presentare delle perdite di liquido.

BATTERIJ-INFORMATIE
In uitzonderlijke gevallen kan uit batterijen vloeistof lekken die brandwonden kan veroorzaken of de speelgoed (product) kapot kan maken. Om batterijlekkage te voorkomen:
• Niet-oplaadbare batterijen mogen niet opgeladen worden.
• Oplaadbare batterijen uit het speelgoed (product) verwijderen voordat ze worden opgeladen (als ze eruit gehaald kunnen worden).
• Als er uitneembare oplaadbare batterijen worden gebruikt, mogen die alleen onder toezicht van een volwassene worden opgeladen.
• Nooit alkaline-, standaard (koolstof-zink) of oplaadbare (nikkel-cadmium) batterijen bij elkaar gebruiken.
• Nooit oude en nieuwe batterijen bij elkaar gebruiken.
• Gebruik uitsluitend dezelfde - of hetzelfde type - batterijen als wordt aanbevolen.
• Plaats de batterijen zoals aangegeven in de batterijhouder (let op de plus- en minpolen).
• Zorg ervoor dat er geen kortsluiting bij de batterijpolen ontstaat.
• Lege batterijen altijd verwijderen
• Batterijen inleveren als KGA.
• Dit product niet in het vuur gooien. De batterijen in het product kunnen dan ontploffen of gaan lekken.

INFORMACIÓN DE SEGURIDAD ACERCA DE LAS PILAS
En circunstancias excepcionales, las pilas pueden desprender líquido corrosivo que puede provocar quemaduras o dañar el juguete. Para evitar el derrame de líquido corrosivo:
• No intentar cargar pilas no-recargables.
• Antes de recargar las pilas recargables, sacarlas del juguete.
• Recargar las pilas recargables siempre bajo supervisión de un adulto.
• No mezclar pilas de diferentes tipos: alcalinas, estándar (carbono-cinc) y recargables (níquel-cadmio).
• No mezclar pilas nuevas con gastadas.
• Usar pilas del tipo recomendado en las instrucciones o equivalente.
• Colocar las pilas según la polaridad indicada.
• Retirar las pilas gastadas del juguete.
• Evitar cortocircuitos en los polos de las pilas.
• Desechar las pilas gastadas en un contenedor especial para pilas.
• No quemar el juguete, ya que las pilas de su interior podrían explotar o desprender líquido corrosivo.

INFORMAÇÃO IMPORTANTE SOBRE PILHAS
Em circunstâncias excepcionais, as pilhas podem derramar fluido que pode causar queimaduras ou danificar o brinquedo (produto). Para evitar o derrame de fluido:
• Não recarregar pilhas não recarregáveis.
• Retirar as pilhas recarregáveis do produto antes de proceder ao seu carregamento (se se tratar de pilhas removíveis).
• As pilhas recarregáveis devem ser recarregadas apenas na presença de um adulto.
• Não misturar pilhas alcalinas, standard (carbono-zinco) ou recarregáveis (níquel-cádmio).
• Não misturar pilhas gastas com pilhas novas.
• Usar apenas pilhas do mesmo tipo ou de tipo equivalente.
• Instalar as pilhas respeitando a posição das polaridades (+/-).
• Retirar as pilhas gastas do produto.
• Não provocar curto-circuito nos terminais das pilhas.
• Deitar as pilhas gastas em contentor especial para pilhas.
• Não eliminar as pilhas no fogo, pois podem explodir ou derramar fluido.

BATTERIINFORMATION
I undantagsfall kan batterierna kan läcka vätska som kan orsaka kemiska brännskador eller förstöra leksaken (produkten). Undvik batteriläckage:
• Icke uppladdningsbara batterier ska inte laddas upp.
• Ta ut en laddningsbara batterier ur produkten innan de laddas upp (om de är avsedda att tas ut).
• Uppladdningsbara batterier får bara laddas under övervinnande av en vuxen (om de är avsedda att tas ut).
• Blanda aldrig olika batterityper (alkaliska med vanliga eller uppladdningsbara).
• Blanda aldrig nya och gamla batterier.
• Använd bara batterier av den typ (eller motsvarande) som rekommenderas.
• Lägg alltid i batterierna åt rätt håll.
• Ta ut urtjänta batterier ur leksaken.
• Batteripolerna får inte kortslutas.
• Lägg använda batterier i en batteribox eller lämna in dem.
• Kasta inte produkten i eld. Batterierna inuti kan explodera eller läcka.

SIKKER BRUG AF BATTERIER
I sjældne tilfælde kan batterier lække væske, som kan ætse huden eller ødelægge legetøjet (produktet). Undgå udslip af batterilækage:
• Ikke-genopladelige batterier må ikke oplades.
• Genopladelige batterier skal tages ud af produktet, for de oplades (hvis de er beregnet til at tages ud).
• Genopladelige batterier må kun oplades under opsyn af en voksen (hvis de er beregnet til at tages ud).
• Bland ikke alkaliske batterier, almindelige batterier (kul-zink) og genopladelige batterier (nikkel-cadmium).
• Bland ikke nye og gamle batterier.
• Brug kun batterier af samme eller tilsvarende type som dem, der anbefales.
• Sørg for, at batterierne poler vender rigtigt.
• Flade batterier skal tages ud af legetøjet.
• Batterierne poler må aldrig kortsluttes.
• Brug en batteriindsamlingsordning, eller batterierne skal kasseres.
• Produktet må ikke brændes, da batterierne kan eksplodere eller lække.

SIKKERHETSINFORMASJON OM BATTERIER
I unntakstilfeller kan batteriene lekke væsker som kan føre til kjemiske brannsår eller ødelegge leken (produktet). Slik unngår du batterilekkasje:
• Forsøk aldri å lade ikke-oppladbare batterier.
• Oppladbare batterier må ta ut av produktet før de lades (hvis de er uttagbare).
• En voksen må være med når oppladbare batterier skal lades (hvis de er uttagbare)
• Bruk ikke alkaliske, standard (karbon-sink) eller oppladbare (nikkel-kadmium) batterier samtidig.
• Ikke bruk gamle og nye batterier samtidig.
• Bruk bare batterier av samme eller tilsvarende type som anbefalt.
• Batterier må settes inn med riktig polaritet.
• Flate batterier skal alltid tas ut av produktet.
• Batterikleminene må aldri kortsluttes.
• Kast batterier på en forsvarlig måte.
• Produktet må ikke brennes. Batteriene kan da eksplodere eller lekke.

TIETOA PARISTOJEN TURVALLISUUSTA KÄYTÖSTÄ
Poikkeuksellisissa olosuhteissa paristosta voi vuotaa nestettä, jolka saattavat aiheuttaa kemiallisen palovamman tai pilata leun (tuotteen). Jotta paristot eivät vuotaisi:
• Älä latau tavallisia paristoja uudestaan.
• Irrota ladattavat paristot ennen latauksista (jos ne ovat irrotettavat).
• Muista että paristot on ladattava aikuisen valvonnassa (jos ne ovat irrotettavat).
• Älä käytä sekaisin alkaliparistoja, tavallisia ja ladattavia paristoja.
• Älä käytä sekaisin vanhoja ja uusia paristoja.
• Käytä vain suosituksen tyyppisiä tai vastaavia paristoja.
• Aseta paristot niin että niiden navat tulevat oikeaan suuntaan.
• Ota kopsuun kulunet paristot pois leluista.
• Ala aiheuta oikosulkua pariston napojen välille.
• Hävitä paristot turvallisesti.
• Älä poltta tätä tuotetta. Sen sisällä olevat paristot saattavat räjähtää tai vuotaa.

ΠΛΗΡΟΦΟΡΙΕΣ ΓΙΑ ΤΗΝ ΑΣΦΑΛΕΙΑ ΤΩΝ ΜΠΑΤΑΡΙΩΝ
Σε εξαιρετικές περιπτώσεις μπορεί να υπάρξει διαρροή υγρών της μπαταρίας που μ π ορεί να προκαλέσει έγκαυμα ή να καταστράψει το παιχνίδι (προϊόν). Για να αν α σχοινέτε διαρροή μπαταρίας:
• Ζέι μη επαναφορτίζοντες μπαταρίες δεν πρέπει να επαναφορτίζονται.
• Ζέι επαναφορτίζομενες μπαταρίες πρέπει να αφαιρούνται από το προϊόν πριν ε ιφορτιθούν (αν είναι αχιζλοστής (ν α αφαιρούνται).
• Ζέι επαναφορτίζομενες μπαταρίες θα πρέπει να φορτίζονται υπό την εποπτεία ενός ενήλικα (αν είναι αχιζλοστής (ν α αφαιρούνται).
• Μην βάζετε μαζί αλκαλικές, κανονικές (άνθρακας-ψευδάργυρος), ή επ αναφορτιζόμενες (νικέλιο-κάδμιο) μπαταρίες.
• Μην βάζετε μαζί παλιες και νέες μπαταρίες.
• Μόνο μπαταρίες του ιδίου ή ισοτιμοχρου τύπου με τις προτεινόμενες πρέπει να χρησιμοποιούντα.
• Ζέι μπαταρίες πρέπει να τοποθετούντα με τη σωστή πόλωση.
• Ζέι εξαντλημένες μπαταρίες πρέπει να αφαιρούντα από το προϊόν.
• Τα τερμιστικά τροφοδοσίας δεν πρέπει να βραχυκυκλώνουν.
• Πετάξτε τις μπαταρίες με ασφάλεια.
• Μην κάβετετε αυτό το προϊόν στη φωτιά. Μπορεί να προκαλγεί έκρηξη ή διαρροή των μπαταριών.

This product for indoor use only.
Ce jouet ne doit pas être utilisé à l'extérieur.
Dieses Produkt ist ausschließlich für den Gebrauch im Haus vorgesehen.
Il prodotto deve essere usato solo in ambienti chiusi.
Dit product uitsluitend binnenshuis gebruiken.
Este juguete ha sido diseñado para ser usado exclusivamente en el interior.
Este produto destina-se a ser usado dentro de casa apenas.
Denna produkt är endast avsedd för inomhusbruk.
Tuote on tarkoitettu käytettäväksi vain sisällä.
Το προϊόν προορίζεται μόνο για χρήση σε εσωτερικό χώρο.

Please do not sit, lean, or hang on the castle to prevent damage.
Pour éviter tout dommage, ne pas s'asseoir, s'appuyer ou s'accrocher au château.
Auf dem Schloss nicht sitzen, sich nicht anlehnen oder ans Schloss hängen, damit es sonst kaputtgehen kann.
Non sedertI, appoggiarti o appendertI al castello per evitare di danneggiarlo.
Om beschadiging te voorkomen niet op het kasteel gaan zitten, leunen of hangen.
No sentarse, apoyarse o colgarse del castillo ya que podría estropearse o romperse.
Para evitar danos e ferimentos, não deixe a criança sentar-se, encostar-se ou empoleirar-se no castelo.
Undvik att sitta dig på, lута dig mot eller hänga på slottet eftersom det kan ta skada.
Älä istu linnan päälle, älä nojaa siihen äläkä ripsu siinä, jottei se menisi rikki.
Για να μην προκαλέσετε ζημίες στο παλάτι, μην κ ρεμιέστε, κάθεστε ή στηρίζεστε σε αυτό.

WASHING INSTRUCTIONS: SURFACE WASHABLE ONLY Wash with cold water.
INSTRUCTIONS DE LAVAGE : LAVABLE UNIQUEMENT EN SURFACE Laver à l'eau froide.
WASCHANLEITUNG: ABWASCHBARE OBERFLÄCHE. Mit kaltem Wasser abwaschen.
ISTRUZIONI PER IL LAVAGGIO: LAVABILE SOLO IN SUPERFICIE Lavare con acqua fredda.
WASVOORSCHRIFTEN: ALLEEN DE BUITENKANT IS APWASBAAR Wassen met koud water.
INSTRUCCIONES DE LAVADO: SÓLO LA SUPERFICIE ES LAVABLE. Lavar con agua fría.
INSTRUÇÕES DE LAVAGEM: APENAS A SUPERFÍCIE É LAVÁVEL. Lavar apenas com água fria.
TVÄTTANVISNINGAR: ENDAST YTTYTT: Tvätta i kallt vatten
PESUOHJEET: VAIN PINTA ON PESUMUOTOINEN. Pese kylmällä vedellä.
ΟΔΗΓΙΕΣ ΠΛΥΣΙΜΑΤΟΣ: ΠΛΕΝΕΤΑΙ ΜΟΝΟ Η ΕΠΙΦΑΝΕΙΑ. Πλύνετε με κρύο νερό.

• Do not dry clean. • Ne pas laver à sec. • Nicht chemisch reinigen. • Non lavare a secco. • Niet laten stomen. • No limpiar en seco. • Não limpar a seco. • Ej kemtvätt. • Ei kuivapesua • Δε συνιστάται στεγνό καθάρισμα.

Mattel Canada Inc., Mississauga, Ontario L5R 3W2: You may call us free at 1-800-665-6288. Mattel U.K. Ltd., Vanwall Business Park,Maidenhead SL6 4UB. Helpline. 01628500303. service.mattel.com/uk. Mattel France, 27/33 rue d'Antony, Silic 145, 94523 Rungis Cedex N indigo 0 825 00 00 25 (0,15 € TTC/min) ou www.allomattel.com. Mattel B.V., Postbus 576, 1180 AN Amstelveen, Nederland. 0800 - 2628835. Mattel Belgium, Trade Mart, Atomiumsquare, Bogota 202 – B 275, 1020 Brussels, Deutschland : Mattel GmbH, An der Trift 75 D-63303 Dreieich. Schweiz: Mattel AG, Monbijoustrasse 68, CH-3000 Bern 23. Österreich: Mattel Ges.m.b.H., Triester Str. 3-2355 Wiener Neudorf. Mattel Scandinavia A/S, Ringager 4C, DK-2605 Brøndby. Mattel Northern Europe A/S., Sinikallonte 3, 02630 ESPOO, Puh. 0303 9060. Mattel Srl., 28040 Oleggio Castello, Italy. Mattel España, S.A., Aribau 200. 08036 Barcelona. cservice.spain@mattel.com. Mattel Portugal Lda., Av. da República, nº 90-96, 2º andar Fração 2, 1600-206 Lisboa. Mattel AEBE, Ελληνικού 2, Ελληνικό 16777, ΕΛΛΑΔΑ. Mattel Australia Pty., Ltd., Richmond, Victoria. 3121 Consumer Advisory Service - 1300 135 312. Mattel East Asia Ltd., Room 1106, South Tower, World Finance Centre, Harbour City, Tsimshatsui, HK. China. Dimport & Diebahan Delhi: Mattel SEA Pvt Ltd.,(995527-P) Lot 13.5, 13th Floor, Menara Lim Hoe, Persiaran Tropicana Golf Country Resort, 47410 PJ, Tel:03-78803817, Fax:03-78803867. Mattel, Inc., 333 Continental Blvd., El Segundo, CA 90245 U.S.A. Consumer Affairs T: (800) 524-Toys. Importado y distribuido por Mattel de México, S.A. de C.V., Insurgentes Sur # 3076, Torre 3, Oficina 601, Col. Tlalpan, Delegación Tlalpan, C.P. 14020, México, D.F. TEL: 54-89-41-00. R.F.C. MME-920701-NB5. Mattel Chile, S.A., Avenida Américo Vespucio 501-B, Quilicura, Santiago. Mattel de Venezuela, C.A., Ave. Mara, C.C. Macaracuay Plaza, Torre B, Piso 8, Colinas de la California, Caracas 1071. Mattel Argentina S.A., Gurugeri 1186, (1603) - Villa Adelina, Buenos Aires. Mattel Colombia, S.A., calle 124#7-07 P.5, Bogotá. Mattel do Brasil Ltda. - CNPJ : 54.558.001/0004-72 Av. Tamboré, 1400/1440 Quadra A de 02 a 03 - 06460-000 - Barueri - SP. Alendimento ao Consumidor: SAC 0800020780.

4

5

6