


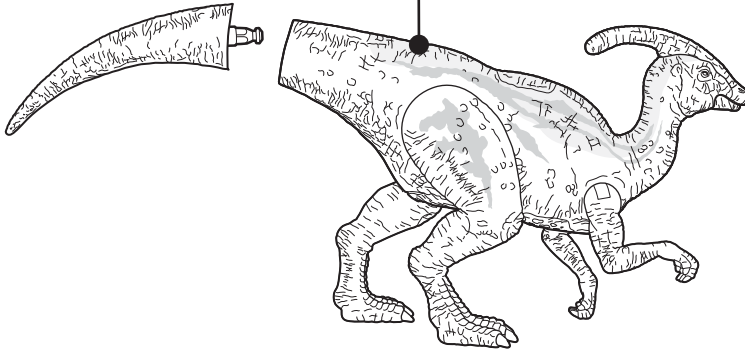


INSTRUCTIONS • INSTRUCCIONES MODE D'EMPLOI • INSTRUÇÕES

CHAOS THEORY

Please keep these instructions for future reference as they contain important information. • Lee y guarda estas instrucciones para futura referencia, ya que contienen información importante de este producto. • Conserver ce mode d'emploi pour s'y référer en cas de besoin car il contient des informations importantes. • Por favor, guarde estas instruções para futura referência, pois contém informações importantes.

CONTENTS • CONTENIDO • CONTENU • CONTEÚDO



**SCAN TO UNLOCK!
IESCANEA PARA DESBLOQUEAR!
BALAYEZ POUR ACTIVER!
DIGITALIZE PARA DESBLOQUEAR!**



**GET JURASSIC WORLD PLAY APP! • ¡DESCARGA LA APLICACIÓN JURASSIC WORLD PLAY!
TÉLÉCHARGEZ L'APPLI JURASSIC WORLD PLAY! • BAIXE O APLICATIVO JURASSIC WORLD PLAY!**

APP IS AVAILABLE FOR DOWNLOAD AT NO COST. SOME ACTIVITIES MAY REQUIRE IN-APP PURCHASES. DATA RATES MAY APPLY. • BAJA LA APLICACIÓN GRATIS. ALGUNAS DE LAS ACTIVIDADES DENTRO DE LA APLICACIÓN REQUIEREN COMPRA. LAS TARIFAS POR DESCARGA DE DATOS PUEDEN VARIAR. • L'APPLICATION EST DISPONIBLE EN TÉLÉCHARGEMENT GRATUIT. CERTAINES ACTIVITÉS PEUVENT NECESSITER DES CHARGES À L'INTÉRIEUR DE L'APPLICATION. DES TARIFS DE DONNÉES PEUVENT S'APPLIQUER. • O APLICATIVO ESTÁ DISPONÍVEL PARA BAIXAR SEM CUSTO; ALGUMAS ATIVIDADES DO APLICATIVO REQUEREM COMPRAS. PODE SER COBRADO O PACOTE DE DADOS.

©2023 Mattel. ® and ™ designate U.S. trademarks of Mattel, except as noted. ® et ™ désignent des marques de Mattel aux États-Unis, sauf indication contraire. Mattel, Inc., 636 Girard Avenue, East Aurora, NY 14052, U.S.A. Consumer Services 1-800-524-8697. Mattel Canada Inc., Mississauga, Ontario L5R 3W2. You may call us free at / Composez sans frais le 1-800-524-8697. Mattel Europa B.V., Gondel 1, 1186 MJ Amstelveen, Nederland. Mattel U.K. Limited, The Porter Building, 1 Brunel Way, Slough SL1 1FQ, UK. Mattel Australia Pty. Ltd., 658 Church St., Richmond, Victoria, 3121. Consumer Advisory Service - 1300 135 312. Hong Kong: Kids Kingdom Limited, Room 1908-9, Gala Place, 56 Dundas Street, Mongkok, Kowloon, Hong Kong. Customer Care line: (852)2782-0766. Taiwan: Chickabiddy Company Limited, 5/F, No. 186, Section 4, Nanjing East Road, Taipei 10595, Taiwan. Customer Care line: (02)2578-1188. Mainland China: Mattel Barbie (Shanghai) Trading Co., Ltd. Units 4701-4711, 47F, 2 Grand Gateway, 3 Hong Qiao Road, Shanghai, 200030, P.R.C. Customer Care line: 400-819-8658. Dimpport & Diedarkan Oleh: Mattel Continental Asia Sdn Bhd. Level 19, Tower 3, Avenue 7, No. 8 Jalan Kerinchi, Bangsar South, 59200 Kuala Lumpur, Malaysia. Mattel South Africa (PTY) LTD, Office 102 B, 30 Melrose Boulevard, Johannesburg 2196. Importado y distribuido por Mattel de México, S.A. de C.V., Miguel de Cervantes Saavedra No. 193, Pisos 10 y 11, Col. Granada, Alcaldía Miguel Hidalgo, C.P. 11520, México, Ciudad de México. R.F.C. MME-920701-NB3. Tels.: 59-05-51-00 Ext. 5206 ó 01-800-463-59-89. Mattel Chile S.A., Pde. Riescos 5561, Of. 203-204 PS2, Las Condes, Santiago. Servicio al consumidor Venezuela: Tel.: 0-800-100-9123. Mattel Argentina, S.A., Av. Libertador 1000, Piso 11 - Oficinas 109 y 111, Vicente López - Prov. Buenos Aires. Tel.: 0800-666-3373. Mattel Colombia, S.A., Calle 123#7-07 P.5, Bogotá. Tel.: 01800-710-2069. Mattel Perú, S.A., Av. Juan de Arona # 151, Centro Empresarial Juan de Arona, Torre C, Piso 7, Oficina 704, San Isidro, Lima 27, Perú. RUC: 20425853865. Reg. Importador: 02350-12-JUE-DIGESA. Tel.: 0800-54744. E-mail Latinoamérica: Servicio.Clientes@Mattel.com. Distribuido por : Mattel do Brasil Ltda. - CNPJ : 54.558.002/0001-20 - Rua Verbo Divino, 1488 - 2º. Andar - 04719-904 - Chácara Santo Antônio - São Paulo - SP - Brasil. Serviço de Atendimento ao Consumidor: Contato: <https://faleconosco.mattel.com.br>/Contato. E-mail: sac.matteldobrazil@mattel.com. Mattel France, Parc de la Cerisaie, 1/3/5 allée des Fleurs, 94260 Fresnes Cedex. N° Cristal 0969 36 99 99 (Numéro non surtaxé) ou www.lesjouetsmattel.fr. Mattel España, S. A. Aribau 200 pl. 9, 08036 Barcelona. cserveice.spain@mattel.com. Tel.: +34 933 06 79 00 <http://www.service.mattel.com/es>.


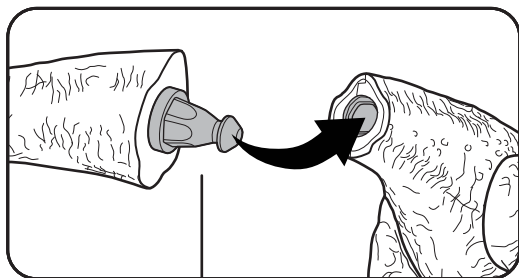


Asst. HLP14
HTK75 4B70
1103083061-4LB

Jurassic World franchise © Universal City Studios LLC and Amblin Entertainment, Inc. Series © DreamWorks Animation LLC. All rights reserved. • Franchise Jurassic World © Universal City Studios LLC et Amblin Entertainment, Inc. Series © DreamWorks Animation LLC. Tous droits réservés.



1. ONE-TIME ASSEMBLY • MONTAJE PERMANENTE
• ASSEMBLAGE PERMANENT • REQUER MONTAGEM UMA ÚNICA VEZ



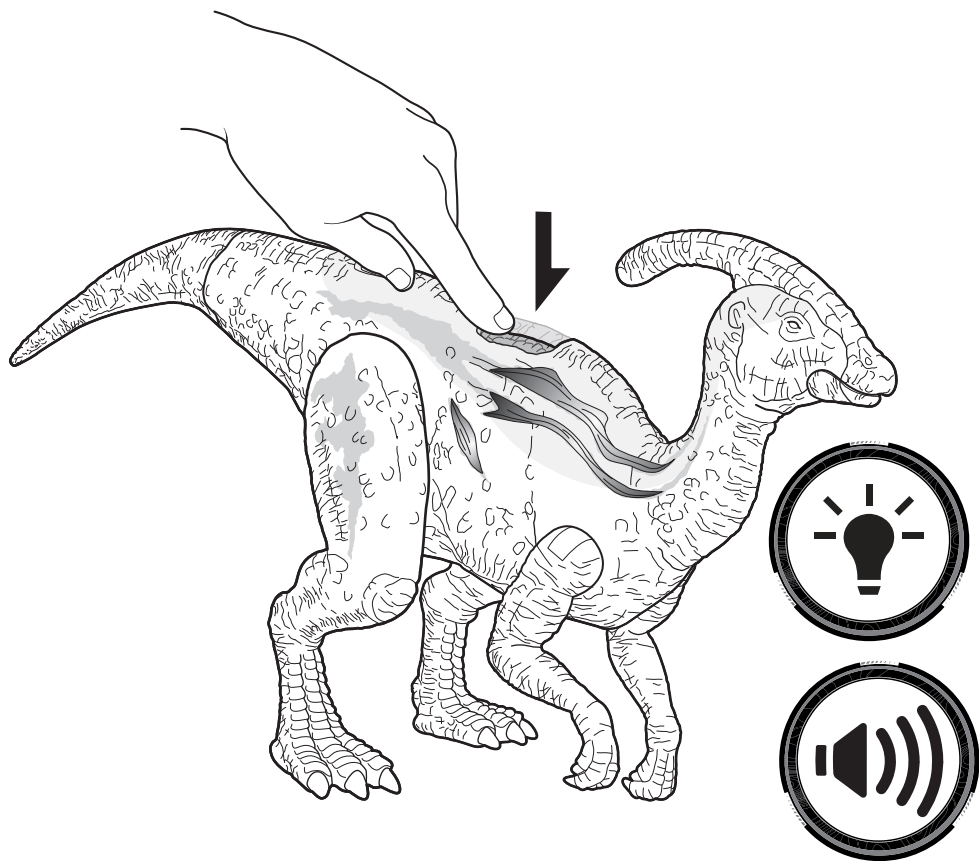
2: TO PLAY • PARA JUGAR • POUR JOUER • COMO BRINCAR

Press the button for lights and sounds!

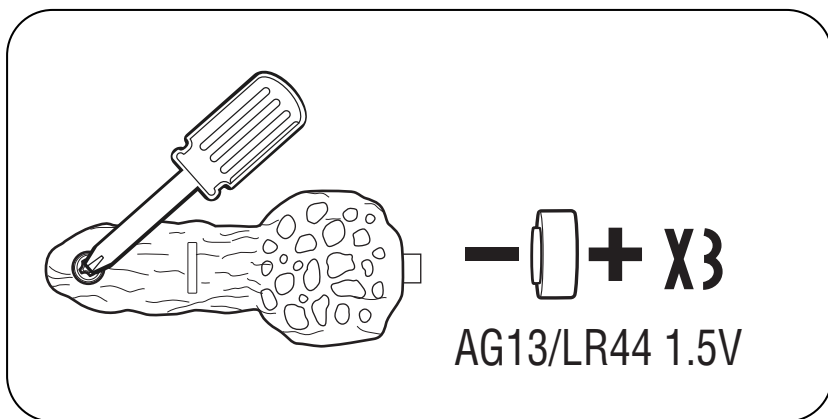
¡Presiona el botón para activar luces y sonidos!

Appuyez sur le bouton pour activer les lumières et les sons!

Pressione o botão para ativar as luzes e os sons!



3: BATTERY REPLACEMENT • COLOCACIÓN DE LAS PILAS REPLACEMENT DES PILES • SUBSTITUIÇÃO DAS PILHAS



Batteries included are for demonstration purposes only. • Replace the batteries if lights dim or sounds distort. • Unscrew the battery cover with a Phillips head screwdriver (not included). • Remove batteries and dispose of them safely. • Install 3 new AG13/LR44 1.5V button cell batteries in the battery box. • Replace battery cover and tighten screw. • For best performance, use only alkaline batteries. • When exposed to an electrostatic source, the product may malfunction. To resume normal operation, remove and reinstall the batteries.

Las pilas incluidas son sólo a efectos de demostración. • Sustituye las pilas si las luces se atenúan o el sonido se escucha distorsionado. • Desatornilla la tapa del compartimento de pilas con un desatornillador de cruz (no incluido). • Saca las pilas y deséchalas apropiadamente. • Instala 3 pilas nuevas de botón AG13/LR44 de 1,5 V en el compartimento de pilas. • Cerrar la tapa del compartimento y apretar el tornillo. • Para un mejor rendimiento, usa solo pilas alcalinas. • El producto puede no funcionar correctamente si se expone a una fuente electrostática. Para reanudar la función normal, saca y vuelve a introducir las pilas.

Les piles incluses servent uniquement à la démonstration du jouet. • Changer les piles si les lumières faiblissent ou si les sons se déforment. • Dévisser la vis du couvercle du compartiment des piles avec un tournevis cruciforme (non fourni) et retirer le couvercle. • Retirer les piles et les jeter dans un conteneur réservé à cet effet. • Insérer 3 piles boutons AG13/LR44 neuves de 1,5 V dans le compartiment des piles. • Remettre le couvercle et resserrer la vis. • Pour un rendement optimal, utiliser uniquement des piles alcalines. • Le produit peut ne pas fonctionner correctement s'il est exposé à une source d'électricité statique. Pour rétablir le fonctionnement normal du produit, retirer les piles et les remettre en place.

As pilhas incluídas destinam-se apenas a fins de demonstração. • Troque as pilhas se o som ficar distorcido ou se as luzes falharem. • Solte o parafuso da tampa do compartimento de pilhas com uma chave Phillips (não incluída). Remova as pilhas e descarte em local apropriado. • Coloque 3 baterias novas tipo botão AG13/LR44 de 1,5 V no compartimento. • Volte a colocar a tampa do compartimento e aperte o parafuso. • Para um melhor desempenho, use apenas pilhas alcalinas. • Não coloque o produto perto de nenhuma fonte eletrostática, para evitar problemas de funcionamento. Para voltar à operação normal, remova e reinstale as pilhas.

NOTE: This product is equipped with an automatic shut-off feature that helps preserve battery life.

ATENCIÓN: Este producto incluye una característica de autoapagado que ayuda a ahorrar pilas.

REMARQUE : Ce produit est muni d'un dispositif d'arrêt automatique qui aide à préserver les piles.

NOTA: O produto está equipado com uma função de desligamento automático que preserva a vida da bateria.



Points de collecte sur www.quefairemedesdechets.fr
Privilégiez la réparation ou le don de votre appareil !